



JAAARREKENING LINKEBEEK 2023

Raad van 26 augustus 2024

Gemeente & OCMW Linkebeek

Algemeen directeur:
Financieel directeur:

Veerle DE BRAEL
Dimitri GRASSIN

GEMEENTE EN OCMW

LINKEBEEK

Jaarrekening 2023

BBC



MOORE Public

19/07/2024

Inhoud

K	Kengetallen 2023	1
----------	------------------	---

Beleidsvaluatie

De financiële nota

J1	Doelstellingenrekening	4
J2	Staat van het financieel evenwicht boekjaar 2023	5
J3	Realisatie van de kredieten boekjaar 2023	6
J4	De balans per 31/12/2023	7
J5	De staat van opbrengsten en kosten per 31/12/2023	8

Toelichting bij de financiële nota

B-RE	Verklaring materiële verschillen tussen meerjarenplan en rekening (EXP)	10
T1	Ontvangsten en uitgaven naar functionele aard	13
T2	Ontvangsten en uitgaven naar economische aard	15
T3	Investeringsprojecten	19
B-RI	Verklaring materiële verschillen tussen meerjarenplan en rekening (INV)	21
T4	Evolutie van de financiële schulden	22
T5	Toelichting bij de balans	23

Bijlagen

SUB	Overzicht van de verstrekte subsidies	25
PS	De proef- en saldibalans per 31/12/2023	26
0	Detail van de niet in de balans opgenomen rechten en plichten	29
FVA	Overzicht van de financiële vaste activa (deelnemingen)	30
LT-V	Overzicht van de lange termijn vorderingen en toegestane leningen	30
LT-S	Overzicht van de lange termijn schulden en leningen	31
PAT	Detail van de desinvesteringen en buitengebruikstellingen	32
BK	Aansluiting werkkapitaal	33
RISC	Financiële risico's	34
W	Waarderingsregels	36
258	Overzicht van de overgedragen kredieten (art. 258 van het DLB)	41
TR	Toelichting over transacties met buitengewone invloed op het resultaat	

Boekjaar 2023 in grafiek

Exploitatie-uitgaven boekjaar 2023 in evolutie en grafiek

1	1	Samenstelling van de exploitatie-uitgaven 2023 - Vergelijking rekening-meerjarenplan	44
2	2	Evolutie van de exploitatie-uitgaven 2019-2023	44
3	3	Evolutie van de 'goederen en diensten' 2019-2023	45
4	4	Evolutie van de personeelskosten 2019-2023	45
5	5	Evolutie van de individuele hulpverlening door het OCMW 2019-2023	46
6	6	Verdeling van de 'goederen en diensten' per beleidsveld 2023-2022 / MJPL 2023	46
7	7	Verdeling van de personeelskosten per beleidsveld 2023-2022 / MJPL 2023	47
8	8	Verdeling van de toegestane subsidies per beleidsveld 2023-2022 / MJPL 2023	47

Exploitatie-ontvangsten boekjaar 2023 in evolutie en grafiek

1	1	Samenstelling van de exploitatie-ontvangsten 2023 - Vergelijking rekening-meerjarenplan	48
2	2	Evolutie van de exploitatie-ontvangsten 2019-2023	49
3	3	Evolutie van de fiscale ontvangsten 2019-2023	49
4	4	Evolutie van de werkingssubsidies 2019-2023	50
5	5	Evolutie van de financiële ontvangsten 2019-2023	50
6	6	Verdeling van de ontvangsten uit de werking per beleidsveld 2023-2022 / MJPL 2023	51
7	7	Verdeling van de specifieke werkingssubsidies per beleidsveld 2023-2022 / MJPL 2023	51
8	8	Verdeling van de financiële ontvangsten per beleidsveld 2023-2022 / MJPL 2023	52

Investeringsuitgaven boekjaar 2023 in evolutie en grafiek

1	1	Samenstelling van de investeringsuitgaven 2023 - Vergelijking rekening-meerjarenplan	53
2	2	Evolutie van de investeringsuitgaven 2019-2023	53
3	3	Verdeling van de investeringsuitgaven per beleidsveld 2023-2022 / MJPL 2023	54

Investeringsontvangsten boekjaar 2023 in evolutie en grafiek

1	1	Samenstelling van de investeringsontvangsten 2023 - Vergelijking rekening-meerjarenplan	55
2	2	Evolutie van de investeringsontvangsten 2019-2023	55
3	3	Verdeling van de investeringsontvangsten per beleidsveld 2023-2022 / MJPL 2023	56

Balans boekjaar 2023 in grafiek

1	1	Samenstelling van de activa	56
2	2	Samenstelling van de passiva	57
2	3	Beknopte ratio-analyse	58

Kengetallen 2023


		GECONSOLIDEERD	GEMEENTE	OCMW
Liquiditeiten				
	Kastoestand per 31/12/2023	3.274.288	2.506.532	767.757
	Openstaande vorderingen op KT	777.488	478.529	298.959
	Openstaande schulden op KT	1.712.765	764.649	948.116

* Vorderingen/schulden uit ruil en niet-ruil; exclusief interne rekening courant GE-OC

		GECONSOLIDEERD	GEMEENTE	OCMW
Exploitatie				
	* Exploitatieontvangsten in het boekjaar	11.646.775	10.382.201	1.264.574
	* Exploitatieuitgaven in het boekjaar	9.791.445	7.381.860	2.409.585
	Facturatie tussen gemeente en OCMW		34.342	-34.342
	Saldo exploitatie	1.855.330	3.034.683	-1.179.353

* Exclusief interne facturatie en facturatie tussen GE-OC

		GECONSOLIDEERD	GEMEENTE	OCMW
Investerings				
	Desinvesteringen in het boekjaar	10.098	10.098	
	Ontvangen investeringsubsidies			
	Investerings in het boekjaar	649.711	580.159	69.552
	Toegestane investeringsubsidies	18.031	18.031	
	Saldo investeringen	-657.644	-588.092	-69.552

		GECONSOLIDEERD	GEMEENTE	OCMW
Financiering				
	Nieuw aangegane leningen	43.445	43.445	
	Terugvordering van toegestane leningen			
	Toegestane leningen			
	Vervroegde terugbetaling van toegestane leningen			
	Vervroegde aflossing van leningen			
	Periodieke aflossingen op leningen	407.451	269.718	137.734
	Saldo financiering	-364.007	-226.273	-137.734
	Openstaande schulden uit leningen	2.180.200	1.750.843	429.358
Leningen op rekening met vaste termijn				
Intresten op leningen	90.111	81.332	8.779	

Budgettair resultaat van het boekjaar	826.593	2.220.318	-1.393.725
Gecumuleerd budgettair resultaat	2.705.663	6.615.682	-3.910.020
Autofinancieringsmarge	1.447.879	2.764.965	-1.317.087
Tussenkost in het tekort van het OCMW			
Gecumuleerd budgettair resultaat per inwoner	584		
* Openstaande schuld per inwoner	471		

* Inclusief de leningen op rekening met vaste termijn

Beleidsevaluatie

Toelichting bij de kengetallen 2023

Liquiditeiten

- Het totaal op 31/12/2023 van alle bedragen op de bankrekeningen bedroeg € **3 274 288** (= kastoestand).
- De openstaande vorderingen op korte termijn bedroegen € **777 488**.
- De openstaande schulden op korte termijn waren € **1 712 765**. Dit omvat ook de facturen die nog gefactureerd waren op het jaar 2022 maar die pas in 2023 zijn binnengekomen in het bestuur.

1. Exploitatie

- De uitgaven, om de gewone werking te kunnen laten draaien, waren € **9 791 445**.
- De ontvangsten, om de gewone werking te kunnen betalen, waren € **11 646 775**. De voornaamste ontvangsten zijn de onroerende voorheffing, de personenbelasting en het gemeentefonds.
- Het saldo van de gewone werking bedraagt uiteindelijk € **1 855 330**.

2. Investerings

- De investeringsuitgaven vertegenwoordigden in 2023 een bedrag van € **649 711**.
- De investeringssubsidies die we ontvangen hebben waren goed voor een bedrag van € **10 098**.
- De investeringen eindigen op € **-657 644**. Hier is er een groot verschil tussen het eindbudget en de jaarrekening. Dit komt doordat geplande werken dan toch niet werden uitgevoerd in 2023 maar verplaatst werden naar 2024.

3. Financiering

- Er werden in 2023 geen nieuwe leningen aangegaan. Het cijfer in de tabel kengetallen van €43. 445 betreft de boekhoudige constructie met Fluvius.
- De openstaande leningen bedroegen op 31/12/23 voor de gemeente € **1.750. 843** en voor het ocmw € **429.357**.
- In 2023 werden er voor € **407 451** leningen afgelost.
De betaalde interesten bedragen € **90 111**.
- Er werden enkele leningen uit het verleden volledig afbetaald.

4. Resultaat

- Als effectief alles zou betaald zijn van uitgaven en als alle ontvangsten zouden kunnen geïnd worden van zowel gewone exploitatie als investeringen op 31/12/23 zouden we een overschot van € **826 593** hebben.
- In 2022 was het totale overschot € 1 879 070 . Als we hier het overschot van 2023 voor een bedrag van € 826 593 bijtellen komen we aan een totaal overschot van € **2 705 663** (= gecumuleerd budgettair resultaat).
- De autofinancieringsmarge bedraagt € **1 447 879**. We kunnen dus in principe nog leningen aangaan met een jaarlijkse aflossing van maximum dat bedrag. Dit getal mag tijdens het meerjarenplan negatief zijn maar op het einde van de legislatuur moet dit getal gelijk of groter dan nul zijn.
- We eindigen dus met een resultaat op kasbasis van € **2 705 663**. Het resultaat op kasbasis moet elk jaar o of positief zijn in het meerjarenplan.

De financiële nota

- J1** Doelstellingenrekening
- J2** Staat van het financieel evenwicht boekjaar 2023
- J3** Realisatie van de kredieten boekjaar 2023
- J4** De balans per 31/12/2023
- J5** De staat van opbrengsten en kosten per 31/12/2023



LINKEBEEK

J1: Doelstellingenrekening

2023

Journalvolnummers: JR Budg. 442601 Alg. 25114 / EK Budg. 55657

Gemeente (0207.484.384)
Gemeenteplein 2, 1630 Linkebeek
Algemeen directeur: Veerle De Brael

OCMW (0212.196.408)
Beukenstraat 23, 1630 Linkebeek
Financieel directeur: Dimitri Grassin

Prioritaire beleidsdoelstelling: BD-3: Het behoud en de uitbouw van het openbaar domein met aandacht voor veilig en duurzaam verkeer

	Jaarrekening	Meerjarenplan
Exploitatie		
Uitgave	6.490	16.000
Ontvangst	0	2.216
Saldo	-6.490	-13.784
Investering		
Uitgave	468.768	243.825
Ontvangst	10.098	10.098
Saldo	-458.670	-233.728
Financiering		

Prioritaire beleidsdoelstelling: BD-6: Een evenwichtig, sociaal en betaalbaar woonbeleid verzekeren

	Jaarrekening	Meerjarenplan
Exploitatie		
Uitgave	223.367	207.465
Ontvangst	304.432	297.813
Saldo	81.065	90.348
Investering		
Uitgave	10.065	41.128
Ontvangst	0	0
Saldo	-10.065	-41.128
Financiering		

Prioritaire beleidsdoelstelling: BD-7: Het inzetten op sociale dienstverlening ter bevordering van welzijn en gezondheid

	Jaarrekening	Meerjarenplan
Exploitatie		
Uitgave	1.440.053	1.357.804
Ontvangst	736.464	676.504
Saldo	-703.589	-681.300
Investering		
Financiering		

Niet prioritaire beleidsdoelstellingen

	Jaarrekening	Meerjarenplan
Exploitatie		
Uitgave	83.079	132.900
Ontvangst	154.492	30.918
Saldo	71.413	-101.982
Investering		
Uitgave	127.463	1.354.860
Ontvangst	0	261.323
Saldo	-127.463	-1.093.537
Financiering		

Verrichtingen zonder beleidsdoelstelling

	Jaarrekening	Meerjarenplan
Exploitatie		
Uitgave	8.038.456	8.217.374
Ontvangst	10.451.387	10.259.315
Saldo	2.412.931	2.041.941
Investering		
Uitgave	61.446	210.242
Ontvangst	0	0
Saldo	-61.446	-210.242
Financiering		
Uitgave	414.538	700.821
Ontvangst	43.445	266.446
Saldo	-371.093	-434.375

Totaal

	Jaarrekening	Meerjarenplan
Exploitatie		
Uitgave	9.791.445	9.931.544
Ontvangst	11.646.775	11.266.766
Saldo	1.855.330	1.335.223
Investering		
Uitgave	667.742	1.850.056
Ontvangst	10.098	271.421
Saldo	-657.644	-1.578.635
Financiering		
Uitgave	414.538	700.821
Ontvangst	43.445	266.446
Saldo	-371.093	-434.375

Andere gebruikte dossiers op dit rapport:

MJP:

MJP_HERZIENING_4_BEGINKREDIET_2024 2020: Budg. 55657



J2: Staat van het financieel evenwicht

2023

Journalvolnummers: JR Budg. 442601 Alg. 25114 / EK Budg. 55657

Gemeente (0207.484.384)
Gemeenteplein 2, 1630 Linkebeek
Algemeen directeur: Veerle De Brael

OCMW (0212.196.408)
Beukenstraat 23, 1630 Linkebeek
Financieel directeur: Dimitri Grassin

Budgettair resultaat	Jaarrekening	Meerjarenplan
I. Exploitatiesaldo	1.855.330	1.335.223
a. Ontvangsten	11.646.775	11.266.766
b. Uitgaven	9.791.445	9.931.544
II. Investeringsaldo	-657.644	-1.578.635
a. Ontvangsten	10.098	271.421
b. Uitgaven	667.742	1.850.056
III. Saldo exploitatie en investeringen	1.197.686	-243.412
IV. Financieringsaldo	-371.093	-434.375
a. Ontvangsten	43.445	266.446
b. Uitgaven	414.538	700.821
V. Budgettair resultaat van het boekjaar	826.593	-677.787
VI. Gecumuleerd budgettair resultaat vorig boekjaar	1.879.070	1.879.070
VII. Gecumuleerd budgettair resultaat	2.705.663	1.201.283
IX. Beschikbaar budgettair resultaat	2.705.663	1.201.283

Autofinancieringsmarge	Jaarrekening	Meerjarenplan
I. Exploitatiesaldo	1.855.330	1.335.223
II. Netto periodieke aflossingen	407.451	700.821
a. Periodieke aflossingen conform de verbintenissen	407.451	700.821
b. Periodieke terugvordering leningen	0	0
III. Autofinancieringsmarge	1.447.879	634.402

Gecorrigeerde Autofinancieringsmarge	Jaarrekening	Meerjarenplan
I. Autofinancieringsmarge	1.447.879	634.402
II. Correctie op de periodieke aflossingen	203.915	815.082
a. Periodieke aflossingen conform de verbintenissen	407.451	700.821
b. Gecorrigeerde aflossingen o.b.v. de financiële schulden	203.537	-114.261
III. Gecorrigeerde autofinancieringsmarge	1.651.794	1.449.484

Geconsolideerd financieel evenwicht	Jaarrekening	Meerjarenplan
I. Beschikbaar budgettair resultaat		
- Gemeente en OCMW	2.705.663	1.201.283
Totaal beschikbaar budgettair resultaat	2.705.663	1.201.283
II. Autofinancieringsmarge		
- Gemeente en OCMW	1.447.879	634.402
Totale Autofinancieringsmarge	1.447.879	634.402
III. Gecorrigeerde autofinancieringsmarge		
- Gemeente en OCMW	1.651.794	1.449.484
Totale gecorrigeerde autofinancieringsmarge	1.651.794	1.449.484

Andere gebruikte dossiers op dit rapport:

Voorgaande JR dossiers:

JR_ORIGINEEL_2022 2022: Budg. 397152 Alg. 27188

MJP:

MIPA 2023 2024 2023: Budg. 55657

MJP dossiers van andere entiteiten:

/

Dossiers van andere entiteiten:

/



LINKEBEEK

J3: Realisatie van de kredieten

2023

Journalaalfolgnommern: JR Budg. 442601 Alg. 25114 / EK Budg. 55657 IK Budg. 55657

Gemeente (0207.484.384)

OCMW (0212.196.408)

Gemeenteplein 2, 1630 Linkebeek

Beukenstraat 23, 1630 Linkebeek

Algemeen directeur: Veerle De Brael

Financieel directeur: Dimitri Grassin

	Jaarrekening		Eindkredieten		Initiële kredieten	
	Uitgaven	Ontvangsten	Uitgaven	Ontvangsten	Uitgaven	Ontvangsten
- Gemeente						
Exploitatie	7.381.860	10.382.201	7.598.180	10.070.305	7.598.180	10.070.305
Investerings	598.190	10.098	1.640.854	271.421	1.640.854	271.421
Financiering	269.718	43.445	562.691	266.446	562.691	266.446
Leningen en leasings	269.718	43.445	562.691	266.446	562.691	266.446
- OCMW						
Exploitatie	2.409.585	1.264.574	2.333.364	1.196.461	2.333.364	1.196.461
Investerings	69.552	0	209.202	0	209.202	0
Financiering	144.820	0	138.130	0	138.130	0
Leningen en leasings	137.734	0	138.130	0	138.130	0
Overige financieringstransacties	7.086	0	0	0	0	0

Andere gebruikte dossiers op dit rapport:

MIP initieel krediet:

MIP_HERZIENING_4_BEGINKREDIET_2024 2020: Budg. 55657

MIP eindkrediet:

MIP_HERZIENING_4_BEGINKREDIET_2024 2020: Budg. 55657

JAARREKENING ORIGINIEEL 2023 : Realisatie van de kredieten

Gemeente en OCMW (0207.484.384 / 0212.196.408) - Bron: intern rapport

2023

19/07/2024 11:13

1 / 1



LINKEBEEK

J4: Balans

2023

Journalvolnummers: JR Budg. 442601 Alg. 25114 / JR-1 Budg. 397152 Alg. 27190

Gemeente (0207.484.384)
Gemeenteplein 2, 1630 Linkebeek
Algemeen directeur: Veerle De Brael

OCMW (0212.196.408)
Beukenstraat 23, 1630 Linkebeek
Financieel directeur: Dimitri Grassin

	2023	2022
ACTIVA	23.577.318	23.063.254
I. Vlottende activa	4.051.777	3.571.985
A. Liquide middelen en geldbeleggingen	3.274.288	3.025.742
B. Vorderingen op korte termijn	777.488	546.242
1. Vorderingen uit ruiltransacties	377.418	338.711
2. Vorderingen uit niet-ruiltransacties	400.071	207.531
II. Vaste activa	19.525.541	19.491.270
B. Financiële vaste activa	6.047.103	6.071.643
2. Intergemeentelijke samenwerkingsverbanden en soortgelijke entiteiten	6.026.987	6.051.526
3. OCMW-verenigingen	2.836	2.836
4. Andere financiële vaste activa	17.281	17.281
C. Materiële vaste activa	13.466.359	13.398.343
1. Gemeenschapsgoederen	13.051.374	12.984.586
a. Terreinen en gebouwen	8.339.179	8.427.118
b. Wegen en andere infrastructuur	2.656.497	2.390.989
c. Installaties, machines en uitrusting	147.345	150.071
d. Meubilair, kantooruitrusting en rollend materieel	156.089	206.481
e. Leasing en soortgelijke rechten	1.752.263	1.809.926
2. Bedrijfsmatige materiële vaste activa	1.327	1.659
a. Terreinen en gebouwen	1.327	1.659
3. Andere materiële vaste activa	413.658	412.098
a. Terreinen en gebouwen	413.658	412.098
D. Immateriële vaste activa	12.078	21.284

	2023	2022
PASSIVA	23.577.318	23.063.254
I. Schulden	7.096.288	7.222.339
A. Schulden op korte termijn	2.066.467	2.405.792
1. Schulden uit ruiltransacties	982.739	1.336.673
a. Voorzieningen voor risico's en kosten	292.595	242.427
c. Niet-financiële schulden uit ruiltransacties	690.144	1.094.246
2. Schulden uit niet-ruiltransacties	730.026	663.662
4. Schulden op lange termijn die binnen het jaar vervallen	353.703	405.458
B. Schulden op lange termijn	5.029.820	4.816.547
1. Schulden uit ruiltransacties	5.029.820	4.816.547
a. Voorzieningen voor risico's en kosten	3.203.323	2.670.711
1. Pensioenen en soortgelijke verplichtingen	2.756.890	2.224.278
2. Andere risico's en kosten	446.433	446.433
b. Financiële schulden	1.826.497	2.138.749
c. Niet-financiële schulden uit ruiltransacties	0	7.086
II. Nettoactief	16.481.030	15.840.915
A. Kapitaalssubsidies en schenkingen	959.251	1.041.439
B. Gecumuleerd overschot of tekort	3.528.666	2.791.897
C. Herwaarderingsreserves	1.888.121	1.902.588
D. Overig nettoactief	10.104.992	10.104.992

Andere gebruikte dossiers op dit rapport:

JR dossier, voorgaand jaar:

JR_ORIGINEEL_2022 2022: Budg. 397152 Alg. 27190



J5: Staat van opbrengsten en kosten

2023

Journalvolnummers: JR Budg. 442601 Alg. 25114 / JR-1 Budg. 397152 Alg. 27190

Gemeente (0207.484.384)
Gemeenteplein 2, 1630 Linkebeek
Algemeen directeur: Veerle De Brael

OCMW (0212.196.408)
Beukenstraat 23, 1630 Linkebeek
Financieel directeur: Dimitri Grassin

	2023	2022
I. Kosten	10.992.194	10.641.237
A. Operationele kosten	10.900.907	10.569.307
1. Goederen en diensten	2.372.199	2.367.343
2. Bezoldigingen, sociale lasten en pensioenen	5.638.635	5.024.343
3. Afschrijvingen, waardeverminderingen en voorzieningen	1.182.718	1.430.852
4. Individuele hulpverlening door O.C.M.W.	746.477	587.135
5. Toegestane werkingssubsidies	890.610	1.053.823
6. Toegestane investeringssubsidies	18.031	57.374
7. Minderwaarden bij de realisatie van vaste activa	0	0
8. Andere operationele kosten	52.236	48.438
B. Financiële kosten	91.288	71.930
II. Opbrengsten	11.728.964	10.011.846
A. Operationele opbrengsten	11.295.622	9.594.251
1. Opbrengsten uit de werking	810.546	809.981
2. Fiscale opbrengsten en boetes	5.990.811	5.033.704
3. Werkingssubsidies	4.398.389	3.651.928
a. Algemene werkingssubsidies	1.150.102	1.063.009
b. Specifieke werkingssubsidies	3.248.288	2.588.919
4. Recuperatie individuele hulpverlening	30.488	58.753
6. Andere operationele opbrengsten	65.386	39.886
B. Financiële opbrengsten	433.342	417.595
III. Overschot of tekort van het boekjaar	736.769	-629.391
A. Operationeel overschot of tekort	394.715	-975.056
B. Financieel overschot of tekort	342.054	345.665
IV. Verwerking van het overschot of tekort van het boekjaar	736.769	-629.391
C. Over te dragen overschot of tekort van het boekjaar	736.769	-629.391

Andere gebruikte dossiers op dit rapport:

JR dossier, voorgaand jaar:

JR_ORIGINEEL_2022 2022: Budg. 397152 Alg. 27190

Toelichting bij de financiële nota

- B-RE** Verklaring materiële verschillen tussen meerjarenplan en rekening (EXP)
- T1** Ontvangsten en uitgaven naar functionele aard
- T2** Ontvangsten en uitgaven naar economische aard
- T3** Investeringsprojecten
- B-RI** Verklaring materiële verschillen tussen meerjarenplan en rekening (INV)
- T4** Evolutie van de financiële schulden
- T5** Toelichting bij de balans

MATERIËLE VERSCHILLEN TUSSEN MEERJARENPLAN EN REKENING - EXPLOITATIE (GECONSOLIDEERD)

UITGAVEN		Code	BOEKJAAR 2023	MEERJARENPLAN 2023	VERSCHIL	VERKLARING
BELEIDSVELD						
0800	Gewoon basisonderwijs	620	2.052.629	1.847.690	204.939	Meerkosten bezoldigingen personeel
0900	Sociale bijstand	648	721.210	594.611	126.599	Meer uitgekeerde leeflonen
0119	Overige algemene diensten	621	156.466	260.197	-103.731	Responsabiliteitsbijdragen reeds voorzien, maar naar '24 verschoven
0119	Overige algemene diensten	620	365.829	462.614	-96.785	Overschot bezoldiging door niet-invulling bij de technische dienst
0300	Ophalen en verwerken van huishoudelijk afval	613	325.583	263.000	62.583	Meer afvalverwerking, dus hogere kosten
0900	Sociale bijstand	620	219.261	273.814	-54.553	Overschot bezoldiging door niet-invulling personeel ocmw
0110	Secretariaat	620	313.634	357.897	-44.263	Overschot bezoldiging door niet-invulling personeel secretariaat
0751	Gemeentelijke dienstverlening gericht op kinderen & jongeren	620	36.443	72.146	-35.703	Overschot bezoldiging door niet-invulling personeel bewaaksters school
0680	Groene ruimte	613	85.477	49.803	35.674	Realisatie VSGB project Holleken en Den Bocht
0410	Brandweer	649	343.157	309.387	33.770	Investeringssubsidie bij exploitatiebudget
0904	Activering van tewerkstelling	620	250.404	220.047	30.357	Meer bezoldigingen personeel TWE-projecten
0309	Overig afval- en materialenbeheer	613	19.945	48.861	-28.916	Uitbatingskosten en verwerking containerpark lager dan voorzien
0400	Politiediensten	649	505.697	478.357	27.341	Investeringssubsidie bij exploitatiekost
0600	Ruimtelijke planning	614		25.000	-25.000	GIS-programma naar '24
0800	Gewoon basisonderwijs	613	177.670	200.358	-22.687	Lagere uitgaven in meerdaagse schooluitstappen en schoolmaaltijden
0901	Voorschotten	648		22.497	-22.497	Voorschotten of leefloon
0903	Lokale opvanginitiatieven voor asielzoekers	648	10.184	31.950	-21.766	Medische kosten Loi lager door geen bezetting
0930	Sociale huisvesting	610	174.802	153.088	21.714	Meer inhuringen en renovatiekosten HRT
0114	Organisatiebeheersing	613	16.939	37.985	-21.046	Erelonen lager dan voorzien
0111	Fiscale en financiële diensten	621	88.420	68.611	19.809	Werkgeversbijdragen te hoog begroot
0800	Gewoon basisonderwijs	611	38.052	57.490	-19.438	Lager verbruiken gas en elektriciteit, marge behouden na '22
0110	Secretariaat	613	26.202	44.996	-18.794	Lagere uitgaven erelonen advocaten dan voorzien
0111	Fiscale en financiële diensten	620	231.165	212.993	18.172	Bezoldigingen hoger dan voorzien
0309	Overig afval- en materialenbeheer	620		18.143	-18.143	Bezoldigingen contractueel personeel containerpark
0200	Wegen	610	58.878	41.218	17.660	Meerkost sneeuwopruiming en prestaties van derden voor riolering
0119	Overige algemene diensten	613	13.344	30.960	-17.616	Minder uitgaven ocmw informatica & intergem preventiemedewerker
0190	Overig algemeen bestuur	613	111.303	94.465	16.838	Meer prestaties derden voor ict, notarissen en advocaten

MATERIËLE VERSCHILLEN TUSSEN MEERJARENPLAN EN REKENING - EXPLOITATIE (GECONSOLIDEERD)

0800	Gewoon basisonderwijs	617	56.576	40.000	16.576	Hogere personeelkosten
0904	Activering van tewerkstelling	621	67.640	51.646	15.994	Meeruitgave TWE-projecten
0800	Gewoon basisonderwijs	610	14.839	30.705	-15.866	Onbetaalde huur conciergewoning pastoriwoning, uitgave in '24
0930	Sociale huisvesting	648	15.083	30.776	-15.693	Minder toekenning huurwaarborgen en bijdragen in de huur
0290	Overige mobiliteit en verkeer	613		15.000	-15.000	Deelwagen naar 2024
0800	Gewoon basisonderwijs	601	107.818	92.871	14.946	Meeruitgaven technische benodigdheden scholen
0986	Eerstelijnsgezondheidszorg	643	12.473		12.473	Vergoeding ziekenkosten na vonnis 050623
0703	Openbare bibliotheken	620	37.122	47.770	-10.648	Personeelskost contractueel ipv vastbenoemd
0040	Transacties in verband met de openbare schuld	650	90.111	80.117	9.994	Hogere kosten intristen leningen
0030	Financiële aangelegenheden	640	9.886	100	9.786	Onroerende voorheffing op roerende goeboekt
0200	Wegen	616	16.098	25.388	-9.291	Minder onderhoud en herstellingen voertuigen en machines
0680	Groene ruimte	620	86.254	77.000	9.254	Meeruitgave bezoldigingen contractueel personeel
0110	Secretariaat	614	31.030	40.182	-9.153	Notuleringssoftware ocmw
0200	Wegen	620	188.454	197.544	-9.090	Minder bezoldigingen contractueel personeel
0112	Personeelsdienst en vorming	620	106.158	114.378	-8.220	Overschot bezoldiging vastbenoemd personeel ocmw
0112	Personeelsdienst en vorming	621	45.501	53.626	-8.125	Overschot werkgeversbijdrage personeel ocmw
0200	Wegen	623	16.404	24.210	-7.806	Minder maaltijdcheques personeel wegen, naar groene ruimte
0030	Financiële aangelegenheden	642		7.500	-7.500	Geen minwaarde op operationele vorderingen
0130	Administratieve dienstverlening	621	61.564	54.195	7.369	Meer werkgeversbijdragen contractueel personeel
0190	Overig algemeen bestuur	614	63.113	70.353	-7.239	Minder huur meubilair en bureau materiaal
0190	Overig algemeen bestuur	610	17.182	10.011	7.171	Meer prestaties van derden herstellingen ocmw gebouw
0119	Overige algemene diensten	623	17.521	24.644	-7.123	Minder uitgaven maaltijdcheques
0670	Straatverlichting	610	53.071	60.000	-6.929	Minder uitgaven kost straatverlichting (dankzij dimmen)
0113	Archief	613	3.002	9.900	-6.898	Lagere uitgavekost archivaris in '23, meer in '24
0742	Sportinfrastructuur	601	1.778	8.624	-6.845	Overschot technische benodigdheden
0630	Watervoorziening	613	4.175	10.800	-6.625	Lagere kosten controle brandkranen
0900	Sociale bijstand	621	67.020	73.450	-6.430	Lagere werkgeversbijdragen door niet-invulling personeel ocmw
0903	Lokale opvanginitiatieven voor asielzoekers	620	56.772	63.175	-6.403	Overschot bezoldiging vastbenoemd personeel ocmw
0742	Sportinfrastructuur	613	8.735	15.000	-6.265	Overschot budget onderhoud sportinfrastructuur
0200	Wegen	601	38.912	32.827	6.085	Meer aankoop technische benodigdheden
0904	Activering van tewerkstelling	648		6.000	-6.000	Toekenning leefloon SINE contracten

MATERIËLE VERSCHILLEN TUSSEN MEERJARENPLAN EN REKENING - EXPLOITATIE (GECONSOLIDEERD)

0751	Gemeentelijke dienstverlening gericht op kinderen & jongeren	621	4.305	10.000	-5.695	Minder werkgeversbijdragen door minder personeel bewaaksters school
0742	Sportinfrastructuur	611	28.113	22.500	5.613	Hogere elektriciteitskost sportinfrastructuur
0110	Secretariaat	621	127.825	133.295	-5.470	Minder werkgeversbijdragen door nit-invulling personeel
0350	Klimaat en energie	649	4.700	10.000	-5.300	Steunfonds energie voor verenigingen
0309	Overig afval- en materialenbeheer	617	1.490	6.720	-5.230	Minderuitgaven wijkwerking
0943	Gezins hulp	613	5.998	900	5.098	Meeruitgaven wezijnskoepel
0870	Sociale voordelen	620	178.768	173.682	5.086	Meeruitgaven bezoldigingen bewaaksters
0380	Participatie en sensibilisatie	649	5.000	10.000	-5.000	Minder premies elektrische fietsen
0870	Sociale voordelen	623				

MATERIËLE VERSCHILLEN TUSSEN MEERJARENPLAN EN REKENING - EXPLOITATIE (GECONSOLIDEERD)

ONTVANGSTEN		Code	BOEKJAAR 2023	MEERJARENPLAN 2023	VERSCHIL	VERKLARING
BELEIDSVELD						
0650	Gasvoorziening	750		308.343	-308.343	Dividenden gasvoorziening Farys
0640	Elektriciteitsvoorziening	750	328.451	53.673	274.777	Dividenden elektriciteitsvoorziening Farys
0800	Gewoon basisonderwijs	740	2.321.163	2.104.371	216.792	Meer ontvangsten door hogere lonen onderwijspersoneel
0900	Sociale bijstand	740	704.179	494.140	210.039	Hogere toelagen en door meer leeflonen en subsidie sociale maribel
0381	Geïntegreerde milieuprojecten	740	129.280		129.280	Subsidies Groenblauwe dooradering en Vergroening speelplaats
0904	Activering van tewerkstelling	740	25.060	125.112	-100.052	Boeking op algemene actie
0020	Fiscale aangelegenheden	730	5.941.621	5.865.000	76.620	Meerinkomsten personenbelasting
0903	Lokale opvanginitiatieven voor asielzoekers	740	27.114	70.000	-42.886	Minder opvang in LOI
0130	Administratieve dienstverlening	702	34.054	500	33.554	Vergoeding vaccinatiecentrum
0111	Fiscale en financiële diensten	740		31.836	-31.836	Subsidie sociale maribel
0190	Overig algemeen bestuur	740	21.134		21.134	Subsidie opvang Oekraïners
0030	Financiële aangelegenheden	751	21.340	250	21.090	Intresten Belfius
0020	Fiscale aangelegenheden	734	12.283	32.356	-20.073	Minder inkomsten reclamedrukwerk
0990	Begraafplaatsen	706	11.950	30.000	-18.050	Minder inkomsten grondconcessies en columbarium
0190	Overig algemeen bestuur	702		18.000	-18.000	Specifiek elders geboekt
0030	Financiële aangelegenheden	747	16.279		16.279	correctie huurwaarborgen
0680	Groene ruimte	740		15.918	-15.918	Ontvangst subsidie Pro Natura
0350	Klimaat en energie	740	15.477		15.477	Subsidie Lokaal Energie en Klimaatpact
0904	Activering van tewerkstelling	747	23.415	10.198	13.217	Opbrengsten TWE tewerkgestelden
0900	Sociale bijstand	748	30.488	19.283	11.205	Recuperatie leefloon
0870	Sociale voordelen	704	36.344	47.500	-11.157	Tussenkomst van ouders in toezicht en bijlessen
0020	Fiscale aangelegenheden	731	9.851	21.000	-11.149	Minder ontvangsten identiteitsbewijzen/paspoorten/uittrekfels/trouw
0300	Ophalen en verwerken van huishoudelijk afval	704		10.000	-10.000	Terugvordering van kosten werken voor rekening van derden
0050	Patrimonium zonder maatschappelijk doel	702		9.300	-9.300	Verhuur Loi
0050	Patrimonium zonder maatschappelijk doel	705	22.151	31.000	-8.849	Opbrengsten uit verhuur woningen en flats
0020	Fiscale aangelegenheden	736	15.170	23.392	-8.222	Minder inkomsten uit masten en pylonen
0948	Poetsdienst	740		7.500	-7.500	Werkingsubsidie poetsdienst sociale maribel

MATERIËLE VERSCHILLEN TUSSEN MEERJARENPLAN EN REKENING - EXPLOITATIE (GECONSOLIDEERD)

0930	Sociale huisvesting	705	303.036	297.313	5.723	stijging huuropbrengsten
0800	Gewoon basisonderwijs	704	107.159	112.658	-5.499	Minder tussenkomsten van ouders in maaltijden door mindere maaltijden
0130	Administratieve dienstverlening	700	56.086	50.700	5.386	Stijging verkoop reispassen
0751	Gemeentelijke dienstverlening gericht op kinderen & jongeren	704	15.445	20.000	-4.555	Minder tussenkomst van ouders in vakantiespeelpleinen



LINKEBEEK

T1: Ontvangsten en uitgaven naar functionele aard

2023

Journalnummers: JR Budg. 442601 Alg. 25114 / EK Budg. 55657

Gemeente (0207.484.384)

OCMW (0212.196.408)

Gemeenteplein 2, 1630 Linkebeek

Beukenstraat 23, 1630 Linkebeek

Algemeen directeur: Veerle De Brael

Financieel directeur: Dimitri Grassin

	2020		2021		2022		2023		2024		2025	
	Jaarrekening	Jaarrekening	Jaarrekening	Jaarrekening	Jaarrekening	Jaarrekening	Meerjarenplan	Meerjarenplan	Meerjarenplan	Meerjarenplan	Meerjarenplan	Meerjarenplan
Algemene financiering												
Exploitatie												
Uitgaven	146.619	125.875	127.203	144.764	137.480	212.406	216.066					
Ontvangsten	5.758.558	5.769.505	6.121.403	7.200.782	7.144.683	6.944.648	7.300.639					
Saldo	5.611.939	5.643.630	5.994.200	7.056.018	7.007.203	6.732.242	7.084.574					
Investerings												
Uitgaven	4.557	0	0	2.345	10.000	0	0					
Ontvangsten	0	0	0	0	0	0	0					
Saldo	-4.557	0	0	-2.345	-10.000	0	0					
Financiering												
Uitgaven	637.986	545.287	516.012	414.538	700.821	523.745	627.929					
Ontvangsten	174.140	4.945	91.935	43.445	266.446	2.516.446	376.446					
Saldo	-463.846	-540.342	-424.076	-371.093	-434.375	1.992.701	-251.483					
Beleidsdomein Algemene dienstverlening												
Exploitatie												
Uitgaven	3.467.006	3.410.153	3.521.455	3.625.581	3.885.714	4.584.876	4.550.570					
Ontvangsten	105.351	92.483	133.973	131.410	130.622	151.590	132.522					
Saldo	-3.361.654	-3.317.670	-3.387.482	-3.494.171	-3.755.092	-4.433.286	-4.418.048					
Investerings												
Uitgaven	247.270	117.163	198.481	92.796	644.398	497.474	105.598					
Ontvangsten	0	0	0	0	0	0	0					
Saldo	-247.270	-117.163	-198.481	-92.796	-644.398	-497.474	-105.598					
Beleidsdomein Openbaar domein, ruimtelijke ordening, klimaat & mobiliteit												
Exploitatie												
Uitgaven	967.004	989.464	1.055.729	1.047.157	1.081.017	1.146.770	1.129.839					
Ontvangsten	676.740	655.933	565.645	653.156	602.478	591.886	590.041					
Saldo	-290.263	-333.531	-490.084	-394.001	-478.539	-554.884	-539.797					
Investerings												
Uitgaven	526.873	586.155	163.745	493.803	529.445	1.373.446	273.446					

JAARREKENING ORIGINEEL 2023 : Ontvangsten en uitgaven naar functionele aard

Gemeente en OCMW (0207.484.384 / 0212.196.408) - Bron: intern rapport

19/07/2024 11:26

2023

1 / 4

	2020		2021		2022		2023		2024		2025	
	Jaarrekening		Jaarrekening		Jaarrekening		Jaarrekening		Meerjarenplan		Meerjarenplan	
Ontvangsten	171.686		10.098		10.098		10.098		271.421		369.898	49.898
Saldo	-355.186		-576.057		-153.647		-483.705		-258.024		-1.003.548	-223.548
Beleidsdomein Vrije tijd, onderwijs, cultuur, sport, jeugd												
Exploitatie												
Uitgaven	2.484.466		2.397.579		2.509.484		3.088.430		2.996.333		3.088.269	3.147.023
Ontvangsten	2.136.082		1.916.174		2.178.652		2.497.961		2.309.142		2.392.886	2.435.460
Saldo	-348.384		-481.405		-630.832		-590.469		-687.192		-695.384	-711.563
Investerings												
Uitgaven	153.327		236.473		51.613		52.757		571.584		1.420.500	60.500
Ontvangsten	0		49.803		0		0		0		0	0
Saldo	-153.327		-186.620		-51.613		-52.757		-571.584		-1.420.500	-60.500
Financiering												
Uitgaven	0		0		0		0		0		140.000	0
Ontvangsten	0		0		0		0		0		14.000	14.000
Saldo	0		0		0		0		0		-126.000	14.000
Beleidsdomein Sociale dienstverlening, zorg en sociale huisvesting												
Exploitatie												
Uitgaven	1.332.679		1.506.161		1.639.141		1.885.512		1.831.000		1.940.192	1.891.351
Ontvangsten	934.101		979.005		929.986		1.163.466		1.079.842		1.088.663	1.097.676
Saldo	-398.578		-527.155		-709.155		-722.047		-751.158		-851.529	-793.675
Investerings												
Uitgaven	0		18.903		25.639		26.041		94.628		56.500	36.500
Ontvangsten	0		0		0		0		0		0	0
Saldo	0		-18.903		-25.639		-26.041		-94.628		-56.500	-36.500

	2026	
	Meerjarenplan	
Algemene financiering		
Exploitatie		
Uitgaven	168.538	
Ontvangsten	7.486.828	
Saldo	7.318.290	
Investerings		
Uitgaven	0	
Ontvangsten	0	
Saldo	0	

	2026
	Meerjarenplan
Financiering	
Uitgaven	538.294
Ontvangsten	66.446
Saldo	-471.848
Beleidsdomein Algemene dienstverlening	
Exploitatie	
Uitgaven	4.641.496
Ontvangsten	133.741
Saldo	-4.507.755
Investerings	
Uitgaven	105.598
Ontvangsten	0
Saldo	-105.598
Beleidsdomein Openbaar domein, ruimtelijke ordening, klimaat & mobiliteit	
Exploitatie	†
Uitgaven	1.132.893
Ontvangsten	590.086
Saldo	-542.807
Investerings	
Uitgaven	233.446
Ontvangsten	49.898
Saldo	-183.548
Beleidsdomein Vrije tijd, onderwijs, cultuur, sport, jeugd	
Exploitatie	
Uitgaven	3.197.819
Ontvangsten	2.482.455
Saldo	-715.363
Investerings	
Uitgaven	111.445
Ontvangsten	0
Saldo	-111.445
Financiering	
Uitgaven	0
Ontvangsten	14.000
Saldo	14.000
Beleidsdomein Sociale dienstverlening, zorg en sociale huisvesting	

14

	2026
	Meerjarenplan
Exploitatie	
Uitgaven	1.910.915
Ontvangsten	1.109.871
Saldo	-801.044
Investerings	
Uitgaven	36.500
Ontvangsten	0
Saldo	-36.500

Andere gebruikte dossiers op dit rapport:

M.P:

MIP_HERZIENING_4_BEGINKREDIET_2024 2020: Budg. 55657

Jaarrekeningen:

JR_ORIGINEEL_2020 2020: Budg. 309474 Alg. 23416

JR_ORIGINEEL_2021 2021: Budg. 349698 Alg. 25137

JR_ORIGINEEL_2022 2022: Budg. 397152 Alg. 27188

JR_ORIGINEEL_2023 2023: Budg. 442601 Alg. 25114



LINKEBEEK

T2: Ontvangsten en uitgaven naar economische aard

2023

Journalvolgnummers: JR Budg. 442601 Alg. 25114 / EK Budg. 55657

Gemeente (0207.484.384)

OCMW (0212.196.408)

Gemeenteplein 2, 1630 Linkebeek

Beukenstraat 23, 1630 Linkebeek

Algemeen directeur: Veerle De Brael

Financieel directeur: Dimitri Grassin

I. Exploitatie-uitgaven	2020	2021	2022	2023		2024	2025
	Jaarrekening	Jaarrekening	Jaarrekening	Jaarrekening	Meerjarenplan	Meerjarenplan	Meerjarenplan
A. Operationele uitgaven	8.288.053	8.332.662	9.081.081	9.700.158	9.849.235	10.814.000	10.774.716
1. Goederen en diensten	1.909.170	1.968.183	2.367.343	2.372.199	2.519.106	2.685.688	2.606.409
2. Bezoldigingen, sociale lasten en pensioenen	4.694.818	4.862.272	5.024.343	5.638.635	5.744.548	6.113.329	6.285.616
a. Politiek personeel	197.742	203.206	219.455	225.591	227.399	236.040	239.472
b. Vastbenoemd niet-onderwijzend personeel	1.263.305	1.378.475	1.282.631	1.407.732	1.693.255	1.783.068	1.855.513
c. Niet vastbenoemd niet-onderwijzend personeel	1.383.206	1.609.620	1.667.443	1.829.947	1.840.963	2.040.048	2.100.564
e. Onderwijzend personeel ten laste van andere overheden	1.678.345	1.473.878	1.670.489	1.965.765	1.761.605	1.828.540	1.863.591
f. Andere personeelskosten	127.414	150.816	133.528	157.234	169.336	172.457	172.176
g. Pensioenen	44.805	46.277	50.797	52.365	51.990	53.176	54.300
3. Individuele hulpverlening door het O.C.M.W.	466.712	505.850	587.135	746.477	689.734	701.622	623.756
4. Toegestane werkingssubsidies	1.183.475	964.226	1.053.823	890.610	857.475	1.234.431	1.219.440
- aan de politiekezone	833.829	634.139	741.708	505.697	478.357	785.692	824.976
- aan de hulpverleningszone	235.610	254.882	263.732	343.157	309.387	327.848	336.487
- aan intergemeentelijke samenwerkingsverbanden (IGS)	0	0	0	0	6.000	6.000	6.000
- aan andere begunstigen	114.036	75.206	48.383	41.756	63.731	114.891	51.977
5. Andere operationele uitgaven	33.878	32.130	48.438	52.236	38.372	78.930	39.495
B. Financiële uitgaven	109.721	96.570	71.930	91.288	82.309	158.512	160.133
1. Rente, commissies en kosten verbonden aan schulden	108.125	95.646	68.930	90.111	80.117	156.288	157.877
- aan financiële instellingen	107.818	95.056	68.146	75.092	79.559	155.549	157.050
- aan andere entiteiten	307	589	784	15.019	558	739	827
2. Andere financiële uitgaven	1.596	924	3.000	1.177	2.192	2.224	2.256

I. Exploitatie-uitgaven	2026
	Meerjarenplan
A. Operationele uitgaven	10.903.008
1. Goederen en diensten	2.574.784
2. Bezoldigingen, sociale lasten en pensioenen	6.445.772
a. Politiek personeel	244.262

JAARREKENING ORIGINEEL 2023 : Ontvangsten en uitgaven naar economische aard

Gemeente en OCMW (0207.484.384 / 0212.196.408) - Bron: intern rapport

2023

19/07/2024 11:26

1 / 7

	2026		2021		2022		2023		2024		2025	
	Meerjarenplan		Jaarrekening	Jaarrekening	Jaarrekening	Jaarrekening	Jaarrekening	Meerjarenplan	Meerjarenplan	Meerjarenplan	Meerjarenplan	Meerjarenplan
I. Exploitatie-uitgaven												
b. Vastbenoemd niet-onderwijzend personeel	1.938.793		809.981	809.981	810.546	868.876	868.876	906.163	894.526			
c. Niet vastbenoemd niet-onderwijzend personeel	2.131.205		5.033.704	5.033.704	5.990.811	5.957.790	5.957.790	5.723.124	6.039.945			
e. Onderwijzend personeel ten laste van andere overheden	1.900.863		4.674.752	4.674.752	5.941.621	5.865.000	5.865.000	5.650.335	5.947.156			
f. Andere personeelskosten	175.263		2.405.804	2.405.804	2.746.635	2.742.961	2.746.635	2.875.900	3.006.990			
g. Pensioenen	55.386		2.203.816	2.203.816	2.403.813	2.403.813	2.403.813	2.684.315	2.867.795			
3. Individuele hulpverlening door het O.C.M.W.	638.378		65.132	65.132	62.492	66.719	66.719	70.120	72.371			
4. Toegestane werkingsubsidies	1.211.820		59.781	59.781	60.915	92.789	92.789	92.789	92.789			
- aan de politiezone	824.976		3.476.579	3.476.579	3.651.928	4.398.389	4.398.389	4.112.282	4.195.307			
- aan de hulpverleningszone	336.487		989.381	989.381	1.063.009	1.147.343	1.150.102	1.181.974	1.221.144			
- aan intergemeentelijke samenwerkingsverbanden (IGS)	6.000		820.859	820.859	844.421	845.807	845.807	871.627	898.366			
- aan andere begunstigden	44.357		179.028	179.028	2.065	1.684	1.684	0	0			
5. Andere operationele uitgaven	32.255		239.984	239.984	303.997	225.347	225.347	243.352	243.352			
B. Financiële uitgaven	148.652		0	0	0	0	0	0	0			
1. Rente, commissies en kosten verbonden aan schulden	146.346		2.487.197	2.487.197	2.588.919	2.854.752	2.854.752	2.930.308	2.974.163			
- aan financiële instellingen	145.502		456.909	456.909	476.651	623.932	623.932	626.125	628.371			
- aan andere entiteiten	844											
2. Andere financiële uitgaven	2.306											
II. Exploitatieontvangsten												
A. Operationele ontvangsten	9.197.941		8.991.172	8.991.172	9.594.251	11.295.622	11.295.622	10.820.613	11.207.280			
1. Ontvangsten uit de werking	668.135		706.627	706.627	809.981	810.546	810.546	868.876	894.526			
2. Fiscale ontvangsten en boetes	4.749.423		4.734.533	4.734.533	5.033.704	5.990.811	5.990.811	5.723.124	6.039.945			
a. Aanvullende belastingen	4.708.085		4.674.752	4.674.752	4.972.789	5.941.621	5.941.621	5.650.335	5.947.156			
- Opcentiemen op de onroerende voorheffing	2.406.369		2.405.804	2.405.804	2.506.483	2.746.635	2.746.635	2.875.900	3.006.990			
- Aanvullende belasting op de personenbelasting	2.243.262		2.203.816	2.203.816	2.403.813	3.128.267	3.128.267	2.684.315	2.867.795			
- Andere aanvullende belastingen	58.453		65.132	65.132	62.492	66.719	66.719	70.120	72.371			
b. Andere belastingen en boetes	41.338		59.781	59.781	60.915	92.789	92.789	92.789	92.789			
3. Werkingssubsidies	3.659.027		3.476.579	3.476.579	3.651.928	4.398.389	4.398.389	4.112.282	4.195.307			
a. Algemene werkingssubsidies	995.865		989.381	989.381	1.063.009	1.147.343	1.150.102	1.181.974	1.221.144			
- Gemeentefonds	779.097		810.353	810.353	820.859	844.421	845.807	871.627	898.366			
- Andere algemene werkingssubsidies	216.768		179.028	179.028	242.149	305.661	305.661	310.347	322.778			
- van de federale overheid	0		0	0	2.065	1.684	1.684	0	0			
- van de Vlaamse overheid	216.768		179.028	179.028	239.984	303.997	303.997	243.352	243.352			
- van de provincie	0		0	0	0	0	0	67.995	76.845			
- van andere entiteiten	0		0	0	100	0	0	0	0			
b. Specifieke werkingssubsidies	2.663.162		2.487.197	2.487.197	2.588.919	3.248.288	3.248.288	2.930.308	2.974.163			
- van de federale overheid	480.983		456.909	456.909	476.651	715.173	715.173	626.125	628.371			

II. Exploitatieontvangsten	2020		2021		2022		2023		2024		2025	
	Jaarrekening	Meerjarenplan	Jaarrekening	Meerjarenplan	Jaarrekening	Meerjarenplan	Jaarrekening	Meerjarenplan	Jaarrekening	Meerjarenplan	Jaarrekening	Meerjarenplan
- van de Vlaamse overheid	2.170.608		1.891.521		2.095.150		2.522.465		2.225.475		2.298.898	
- van de provincie	0		0		12		0		0		0	
- van het OCMW	1.296		0		0		0		0		0	
- van andere entiteiten	10.276		138.767		17.107		10.650		5.345		5.345	
4. Recuperatie individuele hulpverlening	55.117		22.732		58.753		30.488		23.256		23.805	
5. Andere operationele ontvangsten	66.239		50.702		39.886		65.386		51.684		55.239	
B. Financiële ontvangsten	412.892		421.929		335.407		351.154		363.066		349.059	

II. Exploitatieontvangsten	2026	
	Meerjarenplan	Meerjarenplan
A. Operationele ontvangsten	11.453.922	
1. Ontvangsten uit de werking	897.082	
2. Fiscale ontvangsten en boetes	6.243.100	
a. Aanvullende belastingen	6.150.310	
- Opcentiemen op de onroerende voorheffing	3.074.989	
- Aanvullende belasting op de personenbelasting	3.001.653	
- Andere aanvullende belastingen	75.669	
b. Andere belastingen en boetes	92.789	
3. Werkingsubsidies	4.235.568	
a. Algemene werkingsubsidies	1.204.178	
- Gemeentefonds	926.041	
- Andere algemene werkingsubsidies	278.137	
- van de federale overheid	0	
- van de Vlaamse overheid	199.923	
- van de provincie	78.214	
- van andere entiteiten	0	
b. Specifieke werkingsubsidies	3.031.390	
- van de federale overheid	641.175	
- van de Vlaamse overheid	2.384.833	
- van de provincie	0	
- van het OCMW	0	
- van andere entiteiten	5.382	
4. Recuperatie individuele hulpverlening	24.340	
5. Andere operationele ontvangsten	53.832	
B. Financiële ontvangsten	349.059	
III. Exploitatiesaldo	1.213.060	
	983.869	776.647
	1.855.330	1.335.223
	197.160	621.491

JAARREKENING ORIGINEEL 2023 : Ontvangsten en uitgaven naar economische aard
 Gemeente en OCMW (0207.484.384 / 0212.196.408) - Bron: intern rapport

III. Exploitatiesaldo **751.321**

I. Investeringsuitgaven	2020		2021		2022		2023		2024		2025	
	Jaarrekening		Jaarrekening		Jaarrekening		Jaarrekening		Meerjarenplan		Meerjarenplan	
A. Investeringsuitgaven in financiële vaste activa	121.175	0	313	25	0	0	0	0	0	0	0	0
2. Intergemeentelijke samenwerkingsverbanden en soortgelijke entiteiten	121.175	0	313	25	0	0	0	0	0	0	0	0
B. Investeringsuitgaven in materiële vaste activa	753.418	892.967	374.859	649.686	1.759.063	3.289.446	411.446					
1. Gemeenschapsgoederen en bedrijfsmatige materiële vaste activa	753.418	892.967	374.859	648.126	1.713.063	3.243.446	365.446					
a. Terreinen en gebouwen	146.223	269.729	90.597	100.218	1.225.979	2.036.500	106.500					
b. Wegen en andere infrastructuur	162.586	529.287	51.364	425.323	136.639	710.000	140.000					
c. Roerende goederen	270.469	89.005	140.963	79.140	158.999	55.500	52.500					
d. Leasing en soortgelijke rechten	174.140	4.945	91.935	43.445	66.446	66.446	66.446					
e. Erfgoed	0	0	0	0	125.000	375.000	0					
2. Andere materiële vaste activa	0	0	0	1.560	46.000	46.000	46.000					
a. Onroerende goederen	0	0	0	1.560	46.000	46.000	46.000					
C. Investeringsuitgaven in immateriële vaste activa	306	7.022	6.933	0	30.740	5.000	0					
D. Toegestane investeringssubsidies	57.128	58.656	57.374	18.031	60.253	53.474	64.598					
- aan de politiezone	17.781	12.521	17.870	18.031	22.000	18.964	20.000					
- aan de hulpverleningszone	39.348	39.062	39.504	0	37.253	32.510	42.598					
- aan besturen van de eredienst	0	0	0	0	0	1.000	1.000					
- aan andere begunstigen	0	7.073	0	0	1.000	1.000	1.000					

I. Investeringsuitgaven	2026	
	Meerjarenplan	
A. Investeringsuitgaven in financiële vaste activa	0	
2. Intergemeentelijke samenwerkingsverbanden en soortgelijke entiteiten	0	
B. Investeringsuitgaven in materiële vaste activa	372.446	
1. Gemeenschapsgoederen en bedrijfsmatige materiële vaste activa	326.446	
a. Terreinen en gebouwen	106.500	
b. Wegen en andere infrastructuur	100.000	
c. Roerende goederen	53.500	
d. Leasing en soortgelijke rechten	66.446	
e. Erfgoed	0	
2. Andere materiële vaste activa	46.000	
a. Onroerende goederen	46.000	
C. Investeringsuitgaven in immateriële vaste activa	0	

	2026		2021	2022	2023		2024	2025
	Meerjarenplan				Meerjarenplan	Meerjarenplan		
I. Investeringsuitgaven								
D. Toegestane investeringssubsidies	114.542							
- aan de politiezone	20.000							
- aan de hulpverleningszone	42.598							
- aan besturen van de eredienst	50.945							
- aan andere begunstigden	1.000							
II. Investeringsontvangsten								
	10.098		10.098	10.098	10.098	10.098	10.098	10.098
A. Verkoop van financiële vaste activa	10.098		10.098	10.098	10.098	10.098	10.098	10.098
2. Intergemeentelijke samenwerkingsverbanden en soortgelijke entiteiten	161.588		0	0	0	0	0	0
B. Verkoop van materiële vaste activa	161.588		0	0	0	0	0	0
1. Gemeenschapsgoederen en bedrijfsmatige materiële vaste activa	161.588		0	0	0	0	0	0
b. Wegen en andere infrastructuur								
D. Investeringssubsidies en -schenkingen	0		49.803	0	0	261.323	359.800	39.800
- van de federale overheid	0		0	0	0	102.123	0	0
- van de Vlaamse overheid	0		49.803	0	0	159.200	359.800	39.800

	2026		2021	2022	2023		2024	2025
	Meerjarenplan				Meerjarenplan	Meerjarenplan		
II. Investeringsontvangsten								
	10.098							
A. Verkoop van financiële vaste activa	10.098							
2. Intergemeentelijke samenwerkingsverbanden en soortgelijke entiteiten	10.098							
B. Verkoop van materiële vaste activa	0							
1. Gemeenschapsgoederen en bedrijfsmatige materiële vaste activa	0							
b. Wegen en andere infrastructuur	0							
D. Investeringssubsidies en -schenkingen	39.800							
- van de federale overheid	0							
- van de Vlaamse overheid	39.800							
III. Investeringssaldo	-760.341		-898.744	-429.380	-657.644	-1.578.635	-2.978.022	-426.146

III. Investeringsaldo	-437.091
------------------------------	-----------------

Saldo exploitatie en investeringen	452.719	85.125	347.266	1.197.686	-243.412	-2.780.862	195.345
---	----------------	---------------	----------------	------------------	-----------------	-------------------	----------------

17

Saldo exploitatie en investeringen	314.230
------------------------------------	---------

I. Financieringsuitgaven	2020		2021		2022		2023		2024		2025	
	Jaarrekening	Meerjarenplan	Jaarrekening	Meerjarenplan	Jaarrekening	Meerjarenplan	Jaarrekening	Meerjarenplan	Jaarrekening	Meerjarenplan	Jaarrekening	Meerjarenplan
A. Vereffening van financiële schulden	637.986		545.287		516.012		407.451		523.745		627.929	
1. Periodieke aflossingen van opgenomen leningen en leasings	637.986		545.287		516.012		407.451		523.745		627.929	
B. Vereffening van niet-financiële schulden	0		0		0		7.086		0		0	
C. Toegestane leningen en betalingsuitstel	0		0		0		0		140.000		0	
1. Toegestane leningen	0		0		0		0		140.000		0	
- aan andere begunstigden	0		0		0		0		140.000		0	

I. Financieringsuitgaven	2026	
	Jaarrekening	Meerjarenplan
A. Vereffening van financiële schulden	538.294	
1. Periodieke aflossingen van opgenomen leningen en leasings	538.294	
B. Vereffening van niet-financiële schulden	0	
C. Toegestane leningen en betalingsuitstel	0	
1. Toegestane leningen	0	
- aan andere begunstigden	0	

II. Financieringsontvangsten	2020		2021		2022		2023		2024		2025	
	Jaarrekening	Meerjarenplan	Jaarrekening	Meerjarenplan	Jaarrekening	Meerjarenplan	Jaarrekening	Meerjarenplan	Jaarrekening	Meerjarenplan	Jaarrekening	Meerjarenplan
A. Aangaan van financiële schulden	174.140		4.945		91.935		43.445		2.516.446		376.446	
- opname van leningen en leasings bij financiële instellingen	0		0		0		0		2.450.000		310.000	
- opname van leningen en leasings bij andere entiteiten	174.140		4.945		91.935		43.445		66.446		66.446	
C. Vereffening van toegestane leningen en betalingsuitstel	0		0		0		0		14.000		14.000	
1. Terugvordering van toegestane leningen	0		0		0		0		14.000		14.000	
a. Periodieke terugvorderingen	0		0		0		0		14.000		14.000	

II. Financieringsontvangsten	2026	
	Jaarrekening	Meerjarenplan
A. Aangaan van financiële schulden	66.446	
- opname van leningen en leasings bij financiële instellingen	0	
- opname van leningen en leasings bij andere entiteiten	66.446	
C. Vereffening van toegestane leningen en betalingsuitstel	14.000	

II. Financieringsontvangsten	2026	
	Meerjarenplan	
1. Terugvordering van toegestane leningen	14.000	
a. Periodieke terugvorderingen	14.000	
III. Financieringsaldo	-463.846	-434.375
	-540.342	-424.076
		-371.093
		1.866.701
III. Financieringsaldo	-457.848	
		-42.138
Budgettair resultaat van het boekjaar	-11.128	-677.787
	-455.217	826.593
	-76.810	-914.161
Budgettair resultaat van het boekjaar	-143.618	

Andere gebruikte dossiers op dit rapport:

MIP:

MIP_HERZIENING_4_BEGINKREDIET_2024 2020: Budg. 55657

Jaarrekeningen:

JR_ORIGINEEL_2020 2020: Budg. 309474 Alg. 23416

JR_ORIGINEEL_2021 2021: Budg. 349698 Alg. 25137

JR_ORIGINEEL_2022 2022: Budg. 397152 Alg. 27188

JR_ORIGINEEL_2023 2023: Budg. 442601 Alg. 25114



LINKEBEEK

T3: Investeringsproject

2023

Journalvolgnommern: JR Budg. 442601 Alg. 25114

Gemeente (0207.484.384)

OCMW (0212.196.408)

Gemeenteplein 2, 1630 Linkebeek

Beukenstraat 23, 1630 Linkebeek

Algemeen directeur: Veerle De Brael

Financieel directeur: Dimitri Grassin

PRIO IP-05-2020: Investerings AP-3.1 (openbare werken en mobiliteit) AP-3.1: Openbare werken en mobiliteit

	Reeds gerealiseerd		Nog te realiseren*			Totaal
	Voor MJP	In MJP	Voor MJP	In MJP	Na MJP	
I. UITGAVEN						
A. Investerings in financiële vaste activa	0	1.432.593	0	1.166.651	0	2.599.244
2. Intergemeentelijke samenwerkingsverbanden en soortgelijke entiteiten	0	121.175	0	0	0	121.175
B. Investerings in materiële vaste activa	0	121.175	0	0	0	121.175
1. Gemeenschapsgoederen en bedrijfsmatige materiële vaste activa	0	1.297.158	0	1.130.910	0	2.428.069
a. Terreinen en gebouwen	0	7.850	0	10.000	0	17.850
b. Wegen en andere infrastructuur	0	974.843	0	855.126	0	1.829.970
d. Leasing en soortgelijke rechten	0	314.465	0	265.784	0	580.249
C. Investerings in immateriële vaste activa	0	14.260	0	35.740	0	50.000
II. ONTVANGSTEN						
A. Verkoop van financiële vaste activa	0	201.980	0	40.392	0	242.371
2. Intergemeentelijke samenwerkingsverbanden en soortgelijke entiteiten	0	40.392	0	40.392	0	80.783
B. Verkoop van materiële vaste activa	0	161.588	0	0	0	161.588
1. Gemeenschapsgoederen en bedrijfsmatige materiële vaste activa	0	161.588	0	0	0	161.588
b. Wegen en andere infrastructuur	0	161.588	0	0	0	161.588

PRIO IP-06-2020: Investerings AP-3.2 (fietsvriendelijke gemeente) AP-3.2: Fiets- en voetgangersvriendelijke gemeente

	Reeds gerealiseerd		Nog te realiseren*			Totaal
	Voor MJP	In MJP	Voor MJP	In MJP	Na MJP	
I. UITGAVEN						
B. Investerings in materiële vaste activa	0	193.718	0	162.500	0	356.218
1. Gemeenschapsgoederen en bedrijfsmatige materiële vaste activa	0	193.718	0	162.500	0	356.218
b. Wegen en andere infrastructuur	0	193.718	0	162.500	0	356.218

**PRIO IP-12-2020: Investerings AP-6.1 (woonbeleid/sociaal patrimonium)
AP-6.1: Woonbeleid / Beheer sociaal patrimonium**

	Reeds gerealiseerd		Nog te realiseren*			Totaal
	Voor MJP	In MJP	Voor MJP	In MJP	Na MJP	
I. UITGAVEN						
B. Investerings in materiële vaste activa						
1. Gemeenschapsgoederen en bedrijfsmatige materiële vaste activa						
a. Terreinen en gebouwen	0	41.343	0	128.563	0	169.906
	0	41.343	0	128.563	0	169.906
	0	41.343	0	128.563	0	169.906
	0	41.343	0	128.563	0	169.906

Andere gebruikte dossiers op dit rapport:

Nog te realiseren in MJP:

MJP_HERZIENING_OVERDRACHT_2024 2024: Budg. 55804

(*) Het cijfer in de kolom 'Nog te realiseren in MJP' omvat de cijfers van alle jaren in het dossier.

Reeds gerealiseerd in MJP:

JR_ORIGINEEL_2020 2020: Budg. 309474 Alg. 23416

JR_ORIGINEEL_2021 2021: Budg. 349698 Alg. 25137

JR_ORIGINEEL_2022 2022: Budg. 397152 Alg. 27188

JR_ORIGINEEL_2023 2023: Budg. 442601 Alg. 25114

MATERIËLE VERSCHILLEN TUSSEN MEERJARENPLAN EN REKENING - INVESTERINGEN (GECONSOLIDEERD)

UITGAVEN		Code	BOEKJAAR 2023	MEERJARENPLAN 2023	VERSCHIL	VERKLARING
BELEIDSVELD						
0190	Overig algemeen bestuur	220		400.000	-400.000	Aankoop perceel in '23 reeds voorzien, maar betaling in '24
0200	Wegen	224	424.411	94.139	330.271	Asfalteringswerken i.s.m. Haviland
0705	Gemeenschapscentrum	221		261.171	-261.171	Verbouwwerken hoeve, facturatie in '24
0340	Aankoop, inrichting en beheer van natuur, groen en bos	272		125.000	-125.000	Uitvoering Vergeten Oase naar latere datum
0742	Sportinfrastructuur	222		75.000	-75.000	Netten rond sportvelden, uitvoering in '24
0742	Sportinfrastructuur	220	5.818	79.111	-73.293	Toegang sportvelden, houten afsluiting naar '24
0190	Overig algemeen bestuur	221	32.868	90.000	-57.132	Aanpassingen ocmw-gebouw, rest naar '24
0680	Groene ruimte	220	14.194	65.143	-50.949	Minder bomen moeten kappen en overschot renovatie openbare speelpleinen
0800	Gewoon basisonderwijs	221	3.579	53.772	-50.193	Verbouwwerken school naar latere datum
0341	Erosiebestrijding	260	1.560	46.000	-44.440	erosieherstellingen niet nodig
0119	Overige algemene diensten	241	25.729	66.951	-41.221	investeringen informatica naar '24
0990	Begraafplaatsen	220	9.257	48.477	-39.220	bepkterre uitvoering, kappen bomen goedkoper
0742	Sportinfrastructuur	221	6.117	44.356	-38.239	investeringen naar '24
0410	Brandweer	664		37.253	-37.253	investeringssubsidies bij exploitatie
0930	Sociale huisvesting	221	10.065	41.128	-31.063	minder noodzakelijke herstellingen
0200	Wegen	214		30.740	-30.740	uitstel wegeniswerken Oplinkebeekpad
0290	Overige mobiliteit en verkeer	228	912	30.000	-29.088	plaatsing elektrische laadpalen naar laere datum
0945	Kinderopvang	220		23.500	-23.500	Aankoop perceel in '23 reeds voorzien, maar akte in '24
0670	Straatverlichting	250	43.445	66.446	-23.001	Investeringen Fluvius in Led minder in '23, meer in '24
0900	Sociale bijstand	241		14.000	-14.000	Informaticamaterieel naar '24
0800	Gewoon basisonderwijs	240	12.905	23.174	-10.269	Vervangingsinvesteringen meubilair
0670	Straatverlichting	228		10.000	-10.000	investeringen openbare verlichting naar latere datum
0200	Wegen	220		10.000	-10.000	Onthandingsbudget naar '24 (Krekelendries)
0190	Overig algemeen bestuur	240	5.522	14.573	-9.051	Minder vervangingsinvesteringen in meubilair dan voorzien
0050	Patrimonium zonder maatschappelijk doel	221	2.345	10.000	-7.655	Renovatiwerken in Dapperensquare 16 naar '25
0800	Gewoon basisonderwijs	241	6.736	12.000	-5.264	Vervangingsinvesteringen meubilair
0703	Openbare bibliotheken	221		5.000	-5.000	Investeringen bib naar latere datum

MATERIËLE VERSCHILLEN TUSSEN MEERJARENPLAN EN REKENING - INVESTERINGEN (GECONSOLIDEERD)

ONTVANGSTEN		Code	BOEKJAAR 2023	MEERJARENPLAN 2023	VERSCHIL	VERKLARING
BELEIDSVELD						
0341	Erosiebestrijding	150		159.200	-159.200	Geen erosiebestrijdingsdossiers in '23
0610	Gebiedsontwikkeling	150		102.123	-102.123	Subsidie natuurproject wordt later ontvangen door latere uitvoering
0190	Overig algemeen bestuur	150				



LINKEBEEK

T4: Evolutie van de financiële schulden

2023

Journalvolgnommern: JR Budg. 442601 Alg. 25114

Gemeente (0207.484.384)

OCMW (0212.196.408)

Gemeenteplein 2, 1630 Linkebeek

Beukenstraat 23, 1630 Linkebeek

Algemeen directeur: Veerle De Brael

Financieel directeur: Dimitri Grassin

Financiële schulden op 31 december	2020	2021	2022	2023	2024	2025
A. Financiële schulden op lange termijn	-1.008.555	-1.516.057	-1.833.722	-2.145.974	8.989	-152.859
1. Financiële schulden op 1 januari	0	-1.008.555	-1.516.057	-1.833.722	-2.145.974	8.989
2. Nieuwe leningen	174.140	4.945	91.935	43.445	2.782.892	376.446
4. Overboekingen	-1.182.695	-512.448	-409.600	-355.697	-627.929	-538.294
B. Financiële schulden op lange termijn die binnen het jaar vervallen	544.709	511.869	405.458	353.703	457.887	368.252
1. Financiële schulden op 1 januari	0	544.709	511.869	405.458	353.703	457.887
2. Aflossingen	-637.986	-545.787	-516.012	-407.451	-523.745	-627.929
3. Overboekingen	1.182.695	512.448	409.600	355.697	627.929	538.294
Totaal financiële schulden	-463.846	-1.004.188	-1.428.265	-1.792.271	466.876	215.393

Financiële schulden op 31 december	2026
A. Financiële schulden op lange termijn	-86.413
1. Financiële schulden op 1 januari	-152.859
2. Nieuwe leningen	66.446
4. Overboekingen	0
B. Financiële schulden op lange termijn die binnen het jaar vervallen	-170.042
1. Financiële schulden op 1 januari	368.252
2. Aflossingen	-538.294
3. Overboekingen	0
Totaal financiële schulden	-256.455

Andere gebruikte dossiers op dit rapport:

Meerjarenplan:

MIP_HERZIENING_OVERDRACHT_2024 2024; Budg. 55804

Jaarrekeningen:

JR_ORIGINEEL_2020 2020; Budg. 309474 Alg. 23416

JR_ORIGINEEL_2021 2021; Budg. 349698 Alg. 25137

JR_ORIGINEEL_2022 2022; Budg. 397152 Alg. 27188

JR_ORIGINEEL_2023 2023; Budg. 442601 Alg. 25114



Schema T5: De toelichting bij de balans

Gemeente Linkebeek
Gemeenteplein 2 - 1630 Linkebeek
Ondernemingsnr.: 0207.484.384

OCMW Linkebeek
Beukenstraat 23 - 1630 Linkebeek
Ondernemingsnr.: 0212.196.408

Filters

Boekjaar: 2023

Budgettaire entiteiten: GEMEENTE, OCMW

1. Mutatiestaat van de vaste activa

	Boekwaarde op 1/1	Aankopen	Verkopen	Overboeking	Herwaardering	Afschrijving en waardeverminderingen	Andere mutaties	Boekwaarde op 31/12
B. Financiële vaste activa	€ 6.071.642,57	€ 25,00	€ 10.097,88	€ 0,04	€ -14.466,39	€ 0,00	€ 0,00	€ 6.047.103,34
1. Extern verzelfstandigde agentschappen	€ 0,00	€ 0,00	€ 0,00	€ 0,00	€ 0,00	€ 0,00	€ 0,00	€ 0,00
2. Intergemeentelijke samenwerkingsverbanden en soortgelijke entiteiten	€ 6.051.526,48	€ 25,00	€ 10.097,88	€ 0,04	€ -14.466,39	€ 0,00	€ 0,00	€ 6.026.987,25
3. OCMW-verenigingen	€ 2.835,50	€ 0,00	€ 0,00	€ 0,00	€ 0,00	€ 0,00	€ 0,00	€ 2.835,50
4. Andere financiële vaste activa	€ 17.280,59	€ 0,00	€ 0,00	€ 0,00	€ 0,00	€ 0,00	€ 0,00	€ 17.280,59
C. Materiële vaste activa	€ 13.398.343,27	€ 649.686,22	€ 0,00	€ 0,00	€ 0,00	€ 581.670,16	€ 0,00	€ 13.466.359,33
1. Gemeenschapsgoederen	€ 12.984.586,13	€ 648.126,22	€ 0,00	€ 0,00	€ 0,00	€ 581.338,38	€ 0,00	€ 13.051.373,97
a. Terreinen en gebouwen	€ 8.427.117,94	€ 100.218,17	€ 0,00	€ 0,00	€ 0,00	€ 188.156,63	€ 0,00	€ 8.339.179,48
b. Wegen en andere infrastructuur	€ 2.390.989,46	€ 425.322,88	€ 0,00	€ 0,00	€ 0,00	€ 159.815,02	€ 0,00	€ 2.656.497,32
c. Installaties, machines en uitrusting	€ 150.070,83	€ 28.248,11	€ 0,00	€ 0,00	€ 0,00	€ 30.973,97	€ 0,00	€ 147.344,97
d. Meubilair, kantooruitrusting en rollend materieel	€ 206.481,46	€ 50.892,35	€ 0,00	€ 0,00	€ 0,00	€ 101.284,90	€ 0,00	€ 156.088,91
e. Leasing en soortgelijke rechten	€ 1.809.926,44	€ 43.444,71	€ 0,00	€ 0,00	€ 0,00	€ 101.107,86	€ 0,00	€ 1.752.263,29
f. Erfgoed	€ 0,00	€ 0,00	€ 0,00	€ 0,00	€ 0,00	€ 0,00	€ 0,00	€ 0,00
2. Bedrijfsmatige materiële vaste activa	€ 1.658,94	€ 0,00	€ 0,00	€ 0,00	€ 0,00	€ 331,78	€ 0,00	€ 1.327,16
a. Terreinen en gebouwen	€ 1.658,94	€ 0,00	€ 0,00	€ 0,00	€ 0,00	€ 331,78	€ 0,00	€ 1.327,16
b. Installaties, machines en uitrusting	€ 0,00	€ 0,00	€ 0,00	€ 0,00	€ 0,00	€ 0,00	€ 0,00	€ 0,00
c. Meubilair, kantooruitrusting en rollend materieel	€ 0,00	€ 0,00	€ 0,00	€ 0,00	€ 0,00	€ 0,00	€ 0,00	€ 0,00
d. Leasing en soortgelijke rechten	€ 0,00	€ 0,00	€ 0,00	€ 0,00	€ 0,00	€ 0,00	€ 0,00	€ 0,00
3. Andere materiële vaste activa	€ 412.098,20	€ 1.560,00	€ 0,00	€ 0,00	€ 0,00	€ 0,00	€ 0,00	€ 413.658,20
a. Terreinen en gebouwen	€ 412.098,20	€ 1.560,00	€ 0,00	€ 0,00	€ 0,00	€ 0,00	€ 0,00	€ 413.658,20
b. Roerende goederen	€ 0,00	€ 0,00	€ 0,00	€ 0,00	€ 0,00	€ 0,00	€ 0,00	€ 0,00
D. Immateriële vaste activa	€ 21.283,87	€ 0,00	€ 0,00	€ 0,00	€ 0,00	€ 9.205,53	€ 0,00	€ 12.078,34

2. De mutatiestaat van het nettoactief

	Boekwaarde op 1/1	Toevoeging	Verrekening	Andere mutaties	Boekwaarde op 31/12
A. Kapitaalsubsidies en schenkingen					
Gemeente	€ 362.763,82	€ 0,00	€ 42.115,44	€ 0,00	€ 320.648,38
OCMW	€ 678.675,00	€ 0,00	€ 40.072,72	€ 0,00	€ 638.602,28
Totaal	€ 1.041.438,82	€ 0,00	€ 82.188,16	€ 0,00	€ 959.250,66
B. Gecumuleerd overschot of tekort					
	Boekwaarde op 1/1	Overschot of tekort van het boekjaar	Tussenkomst gemeente aan OCMW	Andere mutaties	Boekwaarde op 31/12
Gemeente	€ 5.849.475,47	€ 2.021.504,15	€ 0,00	€ 0,00	€ 7.870.979,62
OCMW	€ -3.057.578,58	€ -1.284.734,75	€ 0,00	€ 0,00	€ -4.342.313,33
Totaal	€ 2.791.896,89	€ 736.769,40	€ 0,00	€ 0,00	€ 3.528.666,29
C. Herwaarderingsreserves					
	Boekwaarde op 1/1	Toevoeging	Terugneming	Andere mutaties	Boekwaarde op 31/12
Gemeente	€ 1.902.587,68	€ 0,00	€ -14.466,39	€ 0,00	€ 1.888.121,29
OCMW	€ 0,00	€ 0,00	€ 0,00	€ 0,00	€ 0,00
Totaal	€ 1.902.587,68	€ 0,00	€ -14.466,39	€ 0,00	€ 1.888.121,29
D. Overig nettoactief					
	Boekwaarde op 1/1	Wijziging kapitaal		Andere mutaties	Boekwaarde op 31/12
Gemeente	€ 8.799.258,58	€ 0,00		€ 0,00	€ 8.799.258,58
OCMW	€ 1.305.733,40	€ 0,00		€ 0,00	€ 1.305.733,40
Totaal	€ 10.104.991,98	€ 0,00		€ 0,00	€ 10.104.991,98
Totaal nettoactief					
	Boekwaarde op 1/1			Mutatie	Boekwaarde op 31/12
Gemeente	€ 16.914.085,55			€ 1.964.922,32	€ 18.879.007,87
OCMW	€ -1.073.170,18			€ -1.324.807,47	€ -2.397.977,65
Totaal	€ 15.840.915,37			€ 640.114,85	€ 16.481.030,22

Bijlagen

- SUB** Overzicht van de verstrekte subsidies
- PS** De proef- en saldibalans per 31/12/2023
- 0** Detail van de niet in de balans opgenomen rechten en plichten
- FVA** Overzicht van de financiële vaste activa (deelnemingen)
- LT-V** Overzicht van de lange termijn vorderingen en toegestane leningen
- LT-S** Overzicht van de lange termijn schulden en leningen
- PAT** Detail van de desinvesteringen en buitengebruikstellingen
- BK** Aansluiting werkkapitaal
- RISC** Financiële risico's
- W** Waarderingsregels
- 258** Overzicht van de overgedragen kredieten (art. 258 van het DLB)
- TR** Toelichting over transacties met buitengewone invloed op het resultaat

OVERZICHT VERSTREKTE WERKINGS- EN INVESTERINGSSUBSIDIES 2023 PER BELEIDSVELD

INVESTERINGSSUBSIDIES	Code	BOEKJAAR	MEERJARENPLAN
	664	2023	2023
0400 Politiediensten		18.031	22.000
0410 Brandweer			37.253
0680 Groene ruimte			1.000
		18.031	60.253

-- AR --	AR-OMSCHRIJVING	31/12/2022	DEBET	CREDIT	31/12/2023
1090000	Saldo beginbalans				
10900000	Saldo beginbalans	-10.104.991,98		10.104.991,98	-10.104.991,98
12200000	Herwaarderingsreserves op financiële vaste activa	-1.902.587,68	14.466,39	1.902.587,68	-1.888.121,29
14000000	Overgedragen overschot	-5.365.145,85	484.329,66	7.872.787,37	-7.388.457,71
14100000	Overgedragen tekort	2.573.248,92	3.859.791,46	0,04	3.859.791,42
15000000	Investeringssubsidies en -schenkingen in kapitaal met vordering op ...	-1.515.401,34		1.515.401,34	-1.515.401,34
15000009	Investeringssubsidies en -schenkingen in kapitaal met v - in result...	666.466,82	736.493,90		736.493,90
15000100	Tussenkost in de investeringen door de gemeente of andere overheid	-290.576,43		290.576,43	-290.576,43
15000109	Tussenkost in de investeringen door de gemeente of and - in result...	98.072,13	110.233,21		110.233,21
16000000	Voorzieningen voor pensioenen en soortgelijke verplichtingen	-2.095.337,49	38.113,00	2.173.097,42	-2.134.984,42
16000010	Respo	-128.941,00		621.906,00	-621.906,00
16100020	Voorzieningen legaat De Cordt	-446.432,51		446.432,51	-446.432,51
17200000	Leasingschulden en soortgelijke schulden in het kader van PPS-overe...	-204.397,41	24.536,48	247.842,12	-223.305,64
17210000	Andere leasingschulden en soortgelijke schulden	-429.357,58	140.392,19	429.357,58	-288.965,39
17330000	Schulden aan kredietinstellingen ten laste van het bestuur	-1.504.994,36	190.767,95	1.504.994,36	-1.314.226,41
17900000	Andere diverse schulden uit ruiltransacties	-7.086,21	7.086,21	7.086,21	
21100000	Concessies, octrooiën, licenties, knowhow, merken en soortgelijke rechten	91.774,26	91.774,26		91.774,26
21100009	Concessies, octrooiën, licenties, knowhow, merken en s - Geboekte a...	-88.749,26		91.774,26	-91.774,26
21400000	Plannen en studies	260.776,21	260.776,21		260.776,21
21400007	Plannen en studies - Activa in aanbouw	9.147,40	9.147,40		9.147,40
21400009	Plannen en studies - Geboekte afschrijvingen	-251.664,74		257.845,27	-257.845,27
22000000	Onbebouwde terreinen - gemeenschapsgoederen	5.952.627,79	5.957.342,69		5.957.342,69
22000007	Onbebouwde terreinen - gemeenschapsgoederen - Activa in aanbouw	136.421,28	171.489,50	10.514,90	160.974,60
22010000	Terreinen van gebouwen - gemeenschapsgoederen	73.851,89	73.851,89		73.851,89
22020000	Wegzate - gemeenschapsgoederen	317.127,19	317.127,19		317.127,19
22030000	Terreinen van waterlopen - gemeenschapsgoederen	1.118,17	1.118,17		1.118,17
22100000	Gebouwen - gemeenschapsgoederen	8.744.979,52	8.750.904,18		8.750.904,18
22100007	Gebouwen - gemeenschapsgoederen - Activa in aanbouw	3.829,31	15.035,36	11.206,05	3.829,31
22100009	Gebouwen - gemeenschapsgoederen - Geboekte afschrijvingen	-7.103.865,51		7.247.283,38	-7.247.283,38
22101000	Gebouwen - administratieve gebouwen - gemeenschapsgoederen	34.973,82	34.973,82		34.973,82
22101009	Gebouwen - administratieve gebouwen - gemeenschapsgoed - Geboekte a...	-4.846,59		5.906,39	-5.906,39
22104000	Gebouwen - sportgebouwen - gemeenschapsgoederen	9.399,28	9.399,28		9.399,28
22120000	onderhoud gebouwen	234.783,71	293.692,34		293.692,34
22120007	onderhoud gebouwen - Activa in aanbouw	11.090,86	17.207,52		17.207,52
22120009	onderhoud gebouwen - Geboekte afschrijvingen	-52.147,76		64.206,14	-64.206,14
22200000	Bebouwde terreinen - gemeenschapsgoederen	898.819,52	898.819,52		898.819,52
22200009	Bebouwde terreinen - gemeenschapsgoederen - Geboekte afschrijvingen	-831.044,54		862.665,12	-862.665,12
22400000	Wegen	8.943.827,70	8.943.827,70		8.943.827,70
22400007	Wegen - Activa in aanbouw	287.918,52	883.799,58	171.470,43	712.329,15
22400009	Wegen - Geboekte afschrijvingen	-7.525.736,87		7.646.087,50	-7.646.087,50
22500000	Andere infrastructuur betreffende de wegen	877.898,21	1.057.344,69	179.446,48	877.898,21
22500009	Andere infrastructuur betreffende de wegen - Geboekte afschrijvingen	-431.605,83	294.385,17	754.258,53	-459.873,36
22600000	Waterlopen en waterbekkens	109.004,98	109.004,98		109.004,98
22600009	Waterlopen en waterbekkens - Geboekte afschrijvingen	-94.796,62		95.364,95	-95.364,95
22809000	Andere nutsleidingen	40.278,50	40.278,50		40.278,50
22809009	Andere nutsleidingen - Geboekte afschrijvingen	-26.531,98		27.489,95	-27.489,95
22820000	Kunstwerken	187.974,49	187.974,49		187.974,49
22820009	Kunstwerken - Geboekte afschrijvingen	-81.824,46		87.520,65	-87.520,65
22890000	Overige onroerende infrastructuur	130.241,34	131.153,59		131.153,59
22890009	Overige onroerende infrastructuur - Geboekte afschrijvingen	-25.658,52		29.632,89	-29.632,89
22910000	Gebouwen - bedrijfsmatige MVA	4.976,84	4.976,84		4.976,84
22910009	Gebouwen - bedrijfsmatige MVA - Geboekte afschrijvingen	-3.317,90		3.649,68	-3.649,68
23000000	Installaties, machines en uitrusting - gemeenschapsgoederen	708.753,25	737.001,36		737.001,36
23000009	Installaties, machines en uitrusting - gemeenschapsgoe - Geboekte a...	-558.682,42		589.656,39	-589.656,39
23110000	Installaties, machines en uitrusting - gemeenschapsgoederen	556,60	556,60		556,60
23110009	Installaties, machines en uitrusting - gemeenschapsgoe - Geboekte a...	-556,60		556,60	-556,60
23120000	Installaties, machines en uitrusting - gemeenschapsgoederen	18.144,16	18.144,16		18.144,16
23120009	Installaties, machines en uitrusting - gemeenschapsgoe - Geboekte a...	-18.144,16		18.144,16	-18.144,16
24000000	Meubilair - gemeenschapsgoederen	940.031,07	960.010,10	1.551,89	958.458,21

-- AR --	AR-OMSCHRIJVING	31/12/2022	DEBET	CREDIT	31/12/2023
24000009	Meubilair - gemeenschapsgoederen - Geboekte afschrijvingen	-896.677,89		908.895,94	-908.895,94
24100000	Informatiematerieel - gemeenschapsgoederen	575.591,49	608.056,70		608.056,70
24100009	Informatiematerieel - gemeenschapsgoederen - Geboekte afschrijvingen	-475.756,36		543.690,29	-543.690,29
24300000	Rollend materieel - gemeenschapsgoederen	317.499,58	317.499,58		317.499,58
24300009	Rollend materieel - gemeenschapsgoederen - Geboekte afschrijvingen	-301.882,92		314.111,58	-314.111,58
24301000	Fietsen, brom- en motorfietsen, auto's & bestelwagens - gemeensch...	55.982,88	55.982,88		55.982,88
24301009	Fietsen, brom- en motorfietsen, auto's & bestelwagens - Geboekte a...	-15.908,10		23.862,15	-23.862,15
24400000	Meubilair - gemeenschapsgoederen	9.502,13	9.502,13		9.502,13
24400009	Meubilair - gemeenschapsgoederen - Geboekte afschrijvingen	-1.900,42		2.850,63	-2.850,63
24600000	Informatiematerieel - bedrijfsmatige goederen	28.126,74	28.126,74		28.126,74
24600009	Informatiematerieel - bedrijfsmatige goederen - Geboekte afschrijvingen	-28.126,74		28.126,74	-28.126,74
25000000	Terreinen en gebouwen in leasing of via soortg recht - gemeenschapsgoederen	3.293.113,91	3.336.558,62		3.336.558,62
25000009	Terreinen en gebouwen in leasing of via soortg recht - - Geboekte a...	-1.483.187,47		1.584.295,33	-1.584.295,33
26000000	Terreinen - overige MVA	412.098,20	412.098,20		412.098,20
26000007	Terreinen - overige MVA - Activa in aanbouw		1.560,00		1.560,00
28100000	Belang. in intergem. samenwerk. en soortg. ent. - AW	4.159.731,34	4.169.854,22	20.195,76	4.149.658,46
28110000	Belang. in intergem. samenwerk. en soortg. ent. - te storten (-)	-10.792,50	25,00	10.817,50	-10.792,50
28180000	Belang. in intergem. samenwerk. en soortg. ent. - geb. meerwaarde	1.902.587,68	1.902.587,68	14.466,39	1.888.121,29
28300000	Belangen in OCMW-verenigingen - aanschaffingswaarde	2.835,50	2.835,50		2.835,50
28400000	Andere aandelen - aanschaffingswaarde	17.479,96	17.479,96		17.479,96
28410000	Andere aandelen - nog te storten bedragen (-)	-100,21		100,21	-100,21
28490000	Andere aandelen en niet-vastrentende effecten - geb. waardeverminde...	-99,16		99,16	-99,16
40000000	Operationele vorderingen uit ruiltransacties - nominale waarde	197.952,42	1.070.140,83	842.163,29	227.977,54
40500000	Borgtochten betaald in contanten	135,00	270,00	135,00	135,00
40600000	Gestorte voorschotten en vooruitbetalingen	97.925,30	181.229,39	80.633,24	100.596,15
40600010	Voorschotten en vooruitbetalingen aan gemeentepersoneel	42.698,32	257.116,41	208.407,20	48.709,21
40700000	Operationele vorderingen uit ruiltransacties - dubieuze debiteuren	64.993,02	76.361,75	2.306,17	74.055,58
40800000	Interne rekening-courant	2.538.990,35	4.159.979,56	21.647,37	4.138.332,19
40900000	Operationele vorderingen uit ruiltransacties - geboekte waardevermi...	-64.993,02	1.417,01	75.472,59	-74.055,58
41300000	Vorderingen uit belastingen	70.050,36	75.961,07	3.933,08	72.027,99
41310000	Te ontvangen aanvullende belastingen	73.266,54	6.274.376,13	6.041.740,52	232.635,61
41400000	Te innen opbrengsten uit niet-ruiltransacties	4.359,25	56.166,09	51.608,31	4.557,78
41530000	Vorderingen wegens werkingssubsidies	14.770,79	5.163.898,89	5.116.675,22	47.223,67
41600000	Diverse operationele vorderingen uit niet-ruiltransacties - nominaal bedrag	31.111,85	52.142,00	21.183,24	30.958,76
41610000	Diverse niet-operationele vorderingen uit niet-ruiltransacties - no...	13.972,29	457.497,90	444.831,15	12.666,75
42200000	Leasingschulden en soortgelijke schulden in het kader van PPS-overe...	-19.534,72	21.528,66	44.071,20	-22.542,54
42210000	Andere leasingschulden en soortgelijke schulden	-137.733,92	137.733,92	278.126,11	-140.392,19
42330000	Schulden aan kredietinstellingen aangegaan door het bestuur	-248.188,91	1.521.653,65	1.712.421,60	-190.767,95
44000000	Leveranciers	-263.640,91	4.842.414,29	5.158.851,62	-316.437,33
44400000	Te ontvangen facturen	-395.716,67	1.230.840,03	1.230.840,03	
44520000	Vervallen kapitaalaflossingen en vervallen intrest inzake leasings...	-140.605,82	169.161,26	311.320,54	-142.159,28
44530000	Vervallen kapitaalaflossingen en vervallen intrest aan kredietinstellingen	-26.365,29	380.843,13	407.428,48	-26.585,35
44800000	Interne rekening-courant	-2.538.990,35	9.290,40	4.147.622,59	-4.138.332,19
44920000	Te betalen en terug te betalen borgtochten		120,00		120,00
44930000	Borgtochten ontvangen in contanten	-23.811,39	16.738,66	31.710,85	-14.972,19
44990010	Overige niet-financiële schulden uit ruiltransacties - Intern RC Fluvius	-19.810,18	80.736,82	98.177,17	-17.440,35
45300000	Ingehouden bedrijfsvoorheffing	-77.929,23	580.377,30	595.835,33	-15.458,03
45400000	Rijksdienst voor Sociale Zekerheid	-124.893,36	2.362.054,96	2.505.027,16	-142.972,20
45500000	Bezoldigingen	+18.789,23	1.930.566,05	1.944.667,63	-14.101,58
45500200	Andere inhoudingen op bezoldigingen - voordelen in natura	-1.176,57		1.176,57	-1.176,57
45900000	Andere sociale schulden	-878,84		878,84	-878,84
45901000	Loonbeslag	-628,10	5.092,50	3.174,35	1.918,15
46000000	Voorzieningen voor pensioenen en soortgelijke verplichtingen	-76.845,36		78.382,34	-78.382,34
46000010	Respo			40.361,00	-40.361,00
46100000	Voorzieningen voor vakantiegeld	-165.581,77		173.851,64	-173.851,64
47400000	Onroerende voorheffing	-13.290,60	40.176,20	55.288,82	-15.112,62
47600000	Andere te betalen belastingen en taksen - roerende voorheffing	52,23	26.045,82	26.045,82	
48100000	Operationele schulden inzake sociale dienstverlening OCMW	-15.713,54	624.832,59	637.896,88	-13.064,29
48200000	Ontvangen voorschotten en terugbetalingen inzake subsidies	-9.753,74		9.753,74	-9.753,74
48300000	Ontvangen vooruitbetalingen op niet-ruiltransacties		554.743,79	551.621,03	3.122,76
48900000	Te betalen toegestane subsidies	-2.915,00	48.367,52	48.992,52	-625,00
48910000	Andere diverse schulden uit niet-ruiltransacties	-72.470,81	567.795,28	699.194,70	-131.399,42
48950000	Legaten	-549.570,55	79.314,54	642.508,21	-563.193,67
51040000	Effectenrekening KBC (niet-vaststaande rente)	-56.348,53	56.348,53	56.348,53	

-- AR --	AR-OMSCHRIJVING	31/12/2022	DEBET	CREDIT	31/12/2023
51040001	Effectenrekening KBC (niet-vaststaande rente) - Legaat De Cordt	543.912,31	853.864,29	370.401,05	483.463,24
53000000	Termijndepositos - nominale waarde	77.883,08	1.018.801,68	922.762,15	96.039,53
55010100	Belfius zichtrekening	645.485,21	14.298.455,94	13.455.044,92	843.411,02
55010203	Belfius spaarrekening	1.750.703,12	3.377.047,25	1.564.903,24	1.812.144,01
55020100	BNP Paribas Fortis - zichtrekening	26.752,30	26.752,30	17.358,15	9.394,15
55040210	KBC Bedrijfsrekening -9966	2.133,40	2.133,40	324,00	1.809,40
55050100	Bank van de Post - zichtrekening	3.834,03	3.962,98	75,40	3.887,58
55050203	Bank van de Post - spaarrekening	964,81	964,81	1,80	963,01
57000000	Kassen	10.100,77	1.159.672,10	1.155.539,97	4.132,13
58000000	Interne overboekingen	13.114,78	4.242.923,90	4.223.879,64	19.044,26
58000002	Interne overboekingen kassa	7.207,10	7.207,10	7.207,10	
60101000	Technische benodigheden	104.853,84	133.850,27	76,86	133.773,41
60103000	Materialen voor gebouwen	28.981,65	27.800,10	791,79	27.008,31
60104000	materialen voor voertuigen	425,80	380,21		380,21
60105000	Materialen voor wegen en waterlopen	25.276,83	30.329,85	198,54	30.131,31
60400000	Aankopen van goederen bestemd voor verkoop	324,16	351,44		351,44
60400100	Aankopen van identiteitskaarten	9.525,10	12.463,90		12.463,90
60400200	Aankopen van rijbewijzen	4.728,00	8.236,00	16,00	8.220,00
60400300	Aankopen van reispassen	37.496,00	29.547,00		29.547,00
61002000	Huur en huurlasten van gehuurde onroerende goederen	162.381,42	141.358,59	1.770,07	139.588,52
61004000	Bezettingsvergoeding	1,00	2,00		2,00
61029910	Huur alarmtoestellen	2.275,56	2.191,28	252,84	1.938,44
61030100	Prestaties van derden voor onderhoud en herstelling gebouwen	79.613,37	104.550,15	5.891,39	98.658,76
61035100	Prestaties van derden voor wegen en waterlopen (riolen, bermen, ov, ...)	141.899,45	70.879,75		70.879,75
61035102	Prestaties van derden voor wegen en waterlopen - verkeerssignalisatie	4.383,58	8.589,08	6,13	8.582,95
61035130	Sneeuwopruiming en ijzelbestrijding	28.120,40	30.962,89		30.962,89
61100000	Elektriciteit	101.326,05	82.191,03	6.641,35	75.549,68
61110000	Gas	113.528,16	66.660,18	23.287,94	43.372,24
61130000	Water	22.065,68	23.323,80	1.194,57	22.129,23
61201000	Brandverzekering	3.769,27	8.926,67		8.926,67
61201500	Burgerlijke aansprakelijkheid	8.860,37	9.611,79	33,00	9.578,79
61201600	Verzekering voertuigen	-336,81	4.588,50		4.588,50
61209930	Verzekeringen lichamelijke ongevallen	567,68	567,68		567,68
61209999	Overige verzekeringen	4.961,92	8.627,89	2.847,80	5.780,09
61300010	Vergoedingen prestaties arbeidsgeneeskundige dienst	4.217,72	3.295,84		3.295,84
61310010	Erelonen en vergoedingen notarissen, deurwaarders, advocaten	43.257,62	36.677,52		36.677,52
61310020	Erelonen en vergoedingen consultancy	107.685,98	80.772,85	14.471,62	66.301,23
61310030	Erelonen en vergoedingen ontwerp en studieopdrachten	25.869,76	28.764,70		28.764,70
61310040	Erelonen en vergoedingen commissies, jury & adviesraden	1.190,00	1.411,78		1.411,78
61310060	Erelonen en vergoedingen voor optredens, lesgevers, gidsen, tolken, e.d.	744,34	2.772,38		2.772,38
61310080	Erelonen en vergoedingen ondersteuning ICT	68.072,12	73.004,56		73.004,56
61310090	Erelonen en vergoedingen financieel beheer	13,00	3,00		3,00
61310099	Prestaties vertaalbureau	8.240,65	10.413,44		10.413,44
61310200	Administratieve kost inning personenbelasting	24.038,13	31.282,67		31.282,67
61319999	Andere erelonen en vergoedingen	9.600,00	9.600,00		9.600,00
61350010	Kosten voor schoolreizen, uitstappen	25.078,59	31.159,90	370,00	30.789,90
61350011	Kosten voor meerdaagse uitstappen	51.979,34	54.086,05	5.080,35	49.005,70
61350020	Aankoop maaltijden	97.838,43	116.157,28		116.157,28
61399999	Diverse diensten en leveringen (prestaties van derden)	521.492,45	576.284,09	5.155,74	571.128,35
61410010	Kantoorbenodigdheden	12.742,18	14.720,12		14.720,12
61410020	Documentatie en abonnementen	14.324,42	15.039,35		15.039,35
61410030	Post- en frankeringskosten	14.745,27	17.003,62		17.003,62
61410040	Communicatiekosten telefoon en internet	31.754,22	35.226,47	1.203,24	34.023,23
61410060	Administratief drukwerk en kopieerkosten	11.657,76	13.087,33		13.087,33
61410070	Administratieve kosten (mtc, 2e pijler, lonen, pb ...)	494,54	285,86	1,71	284,15
61412000	Huur meubilair en bureaumateriaal	300,28	10.400,18	115,99	10.284,19
61415000	Huur technische benodigdheden	1.572,61	992,33		992,33
61418000	Onderhoudscontracten meubilair en bureaumateriaal	1.479,29	3.201,58		3.201,58
61419999	Overige administratiekosten	2.231,95	2.385,67	0,30	2.385,37
61429999	Beheers- en werkingskosten informatica	135.967,45	188.989,14	9.211,72	179.777,42
61430010	Representatie- en receptiekosten & kosten onthaal	26.355,38	34.706,82	271,59	34.435,23
61430040	Restaurantkosten	2.141,94	2.043,81		2.043,81
61430050	Reis- en verblijfkosten voor het gemeentepersoneel (dienstverplaatsing)	4.773,67	6.094,41	86,48	6.007,93
61430070	Publiciteit, advertenties & info	38.319,09	31.279,04	128,50	31.150,54

-- AR --	AR-OMSCHRIJVING	31/12/2022	DEBET	CREDIT	31/12/2023
61430090	Benodigheden prijsuitdelingen, speelgoed, gadgets	257,14	37,90		37,90
61490000	Overige administratie- en kantoorkosten	1.442,62	1.924,07		1.924,07
61500060	Lidmaatschappen	16.653,66	17.577,52	7,50	17.570,02
61500070	Kosten voor werving en selectie (exclusief erelonen juryleden)	8.564,94	5.736,04		5.736,04
61500100	Opleidingskosten	18.874,89	25.894,40	75,00	25.819,40
61500110	Kosten werkkleding	10.974,88	10.563,44		10.563,44
61503000	Onderhoud en herstelling technisch materieel	12.146,89	7.664,95		7.664,95
61508000	Onderhoudscontracten technisch materieel	556,50	6.457,40		6.457,40
61600040	Olie en brandstof voor voertuigen	15.647,26	13.694,82		13.694,82
61603000	Onderhoud en herstelling voertuigen	3.744,51	2.403,07		2.403,07
61699999	Andere leveringen	53.867,08	62.745,64		62.745,64
61700010	Vergoeding aan personen ter beschikking gesteld van het bestuur	45.445,54	56.576,26		56.576,26
61700020	Wijkwerking (vroeger PWA)	5.960,00	2.980,00		2.980,00
61900000	Facturering tussen gemeente en OCMW	27.156,91	34.341,84		34.341,84
62000000	Wedden van de gemeentemandatarissen	175.477,81	187.634,90	670,41	186.964,49
62000100	Presentiegelden van de gemeentemandatarissen	28.261,55	21.426,18		21.426,18
62000300	Vakantiegeld van de mandatarissen	12.007,51	13.234,19		13.234,19
62010000	Bezoldigingen vastbenoemd personeel	841.065,07	904.439,66	1.629,37	902.810,29
62010300	Vakantiegeld vastbenoemd personeel	68.054,79	64.940,20		64.940,20
62030000	Bezoldigingen contractueel personeel	1.085.172,78	1.186.206,48	14.791,55	1.171.414,93
62030101	Bezoldigingen jobstudenten	27.768,26	29.282,30	80,76	29.201,54
62030300	Vakantiegeld contractuelen	85.895,35	89.630,42	223,53	89.406,89
62040000	Bezoldigingen tewerkstellingsprojecten	97.716,35	123.836,16	221,50	123.614,66
62040300	Vakantiegeld tewerkstellingsprojecten	7.074,57	10.546,14		10.546,14
62080000	Bezoldigingen onderwijzend personeel ten laste van andere overheden	1.670.489,10	1.965.765,22		1.965.765,22
62100000	Werkgeversbijdragen wettelijke verzekeringen - mandatarissen Patron...	3.708,27	3.966,42		3.966,42
62110000	Werkgeversbijdragen wettelijke verzekeringen - vast benoemd personeel	125.223,99	133.839,88	56,35	133.783,53
62110010	Werkgeversbijdragen aan de omslagkas voor gem. pensioenen-vastbenoe...	248.286,86	272.792,26	121,94	272.670,32
62130000	Werkgeversbijdragen wettelijke verzekeringen - contractuelen	314.338,34	345.375,29	4.243,36	341.131,93
62140000	Werkgeversbijdragen wettelijke verzekeringen - tewerkstellingsprojecten	27.842,94	35.615,09	52,73	35.562,36
62190000	Werkgeversbijdragen wettelijke verzekeringen - responsabiliseringsbijdrage		33.528,00		33.528,00
62230000	Werkgeversbijdragen voor bovenwet.verzek. - 2de pijlerpensioen - c...	21.634,24	29.430,80	362,52	29.068,28
62300010	Kosten voor verplaatsingen van en naar het werk	15.156,48	12.632,02	495,83	12.136,19
62300999	Andere tegemoetkomingen	10.427,10	23.182,39		23.182,39
62310000	Bijdragen aan arbeidsgeneeskundige dienst	8.215,08	8.172,89	248,37	7.924,52
62310020	Hospitalisatieverzekering: Werkgeversbijdr. voor bovenwet.verzek	88,91	4.155,63	1.419,01	2.736,62
62310040	Maaltijdcheques	76.027,99	85.995,62		85.995,62
62310050	Verzekering arbeidsongevallen	22.728,16	22.900,77	527,87	22.372,90
62310060	Vakbondspremies	884,45	2.886,10		2.886,10
62400000	Pensioenen politiek personeel - gepensioneerde schepenen en burgemeesters	50.796,83	52.364,60		52.364,60
63010000	Afschrijvingen op immateriële vaste activa	9.205,58	9.205,53		9.205,53
63020000	Afschrijvingen op materiële vaste activa	664.238,46	581.670,16		581.670,16
63400000	Waardevermindering op operationele vorderingen op korte termijn - t...	7.719,82	10.479,57		10.479,57
63410000	Waardevermindering op operationele vord. op korte termijn - terugneming (-)	-155,95		1.417,01	-1.417,01
63500000	Voorzieningen voor pensioenen en soortgelijke verplichtingen - toevoeging	740.471,20	612.622,91		612.622,91
63510000	Voorzieningen voor pens. en soortg. verplicht. - besteding en terug...			38.113,00	-38.113,00
63600000	Voorzieningen voor vakantiegeld - toevoeging	9.372,55	8.269,87		8.269,87
64000000	Onroerende voorheffing	27.246,54	30.263,18	386,47	29.876,71
64000010	Roerende voorheffing		9.886,42		9.886,42
64300000	Vergoeding schadegevallen	21.191,42	12.473,06		12.473,06
64800000	Toekenning leefloon	337.226,82	398.803,92	1.067,42	397.736,50
64800450	Leefloon asielzoekers	88.464,34	134.061,00		134.061,00
64800500	Leefloon dakloze	9.261,66	42.200,53		42.200,53
64802000	Toekenning installatiepremies	6.182,32	8.698,53		8.698,53
64810001	Toekenning dienstverlening in speciën	21.048,08	42.914,76	331,40	42.583,36
64810002	Bijdrage in de huur	18.401,02	15.499,57	417,00	15.082,57
64810003	Verblijfskosten instellingen	319,94	102,69		102,69
64810004	Minimale levering (aardgas)	1.975,30	2.392,28		2.392,28
64810005	Energietoelage aan cliënt	1.801,44	2.920,05		2.920,05
64810006	Energietoelage rechtstreeks aan leverancier	432,70	766,52		766,52
64810007	Kosten socio-culturele participatie (art 4)	2.159,09	7.488,37	3.706,05	3.782,32
64810008	Kinderarmoede (SCP art 5)	4.758,59	3.556,95		3.556,95
64810009	Digitale kloof (SCP art 6)	1.217,95	500,00	500,00	
64810010	Bewegen en sportparticipatie	550,00	649,95		649,95

-- AR --	AR-OMSCHRIJVING	31/12/2022	DEBET	CREDIT	31/12/2023
64810011	Toekenning federale stookoliepremie	70,00			
64810012	Toekenning voorschot (niet in de vorm van leefloon)	22.817,74	31.348,23		31.348,23
64810013	Betaling mutualiteitsbijdragen	520,28	1.374,05		1.374,05
64810014	Hospitalisatiekosten	341,53	1.030,15		1.030,15
64810015	Medische kosten	8.056,80	4.318,32		4.318,32
64810016	Farmaceutische kosten	13.404,40	6.333,63		6.333,63
64810017	Materiële steun LOI	4.160,94	9.964,23	100,00	9.864,23
64810019	Steun voor medische kosten aan toegewezen asielzoekers	176,92	583,19		583,19
64810020	Toekenning van huurwaarborgen	1.400,00			
64810021	Mantelzorgtoelage	850,00	566,66		566,66
64810022	Voedselbankattesten	1.690,00	1.560,00		1.560,00
64810023	Dringende steun	14.602,02	7.960,31	1.518,94	6.441,37
64810024	Energiefonds rechtstreeks aan Fluvius	2.175,00	2.170,00		2.170,00
64810025	Verblijfskosten rusthuizen	20.686,67	25.528,61	37,93	25.490,68
64810026	Tenlastename transportkosten	507,49	863,50		863,50
64810028	Toekenning COVID-fonds	175,56			
64810029	COVID-toelage (LF en IGO)	1.700,00			
64910000	Toegestane werkingssubsidies aan gezinnen	17.570,00	10.210,00	180,00	10.030,00
64930000	Toegestane werkingssubsidies aan verenigingen	24.238,00	27.449,64	1.500,00	25.949,64
64940000	Toegestane werkingssubsidies aan andere overheidsinstellingen	1.005.440,69	848.854,63		848.854,63
64990000	Samenwerkingsovereenkomsten	6.574,73	5.621,14	1.986,58	3.634,56
64999999	Andere specifieke werkingssubsidies		8.572,50	6.431,00	2.141,50
65000000	Financiële kosten van leningen ten laste van het bestuur	57.275,69	86.005,26	7.346,59	78.658,67
65001000	Financiële kosten leasingschulden	11.654,65	11.452,14		11.452,14
65700020	Verwijlntresten	14,32	15,62		15,62
65999999	Overige financiële kosten	2.985,47	1.161,23	0,01	1.161,22
66400000	Toegestane investeringsubsidies	57.374,08	18.030,88		18.030,88
69300000	Over te dragen overschot van het boekjaar	739.128,40	2.023.311,86		2.023.311,86
70000100	Verkoop van E.I.D.	-10.282,70	94,20	13.073,80	-12.979,60
70000200	Verkoop van rijbewijzen	-4.220,00	60,00	9.124,00	-9.064,00
70000300	Verkoop van reispassen	-37.231,00	431,00	34.172,00	-33.741,00
70000400	Verkoop standplaats velo-box	-225,00	150,00	600,00	-450,00
70000999	Opbrengsten uit andere verkopen	-142.905,93	27,56	120.399,73	-120.372,17
70100030	Toegangsgelden	-1.440,00		1.728,50	-1.728,50
70200000	Opbrengsten uit prestaties	-41.490,92	2.097,28	79.042,70	-76.945,42
70200101	Opbrengsten uit poetsdienst	-17.776,38	64,00	15.294,33	-15.230,33
70200102	Opbrengsten uit dienst gezinshulp	-288,30			
70200103	Opbrengsten uit dienst alarmen	-1.653,00		1.125,00	-1.125,00
70200104	Opbrengsten uit dienst maaltijden	-16.363,20		19.125,70	-19.125,70
70200105	Verkopen en dienstprestaties: transporten	-1.105,00		1.177,55	-1.177,55
70209999	Opbrengsten uit andere prestaties	-300,00			
70400020	Tussenkomsten van ouders in de maaltijden	-73.130,80	12,56	80.777,90	-80.765,34
70400030	Tussenkomsten van ouders in het toezicht en de bijlessen	-36.819,80	112,90	36.456,40	-36.343,50
70400040	Tussenkomsten van ouders in de sneeuw- en openluchtclassen, ea. act...	-10.739,22		13.813,37	-13.813,37
70400060	Tussenkomsten van verzekeringsmaatschappijen	-91,66		1.395,45	-1.395,45
70400080	Tussenkomst van ouders vakantiespeelplein	-11.759,38	201,00	15.646,10	-15.445,10
70409999	Andere terugvorderingen en tussenkomsten	-28.509,01	4,00	13.606,02	-13.602,02
70500010	Opbrengsten uit verhuur zalen en lokalen	-3.815,21	1.007,50	3.118,11	-2.110,61
70500020	Opbrengsten uit verhuur woningen en flats	-332.278,21	7.000,94	323.702,77	-316.701,83
70500030	Opbrengsten uit verpachtingen	-283,90		263,61	-263,61
70500040	Opbrengsten huurlasten	-10.372,35	1.269,72	13.685,65	-12.415,93
70509999	Andere huuropbrengsten (o.a. huurschade)			1.200,00	-1.200,00
70600030	Begraafplaats - grondconcessies en columbarium	-14.300,00	950,00	12.900,00	-11.950,00
70609999	Andere opbrengsten uit concessie en verleende rechten	-12.600,00		12.600,00	-12.600,00
70900000	Facturering tussen gemeente en OCMW	-27.156,91		34.341,84	-34.341,84
73000000	Opcentiemen op de onroerende voorheffing	-2.506.483,24	13.930,86	2.760.565,96	-2.746.635,10
73010000	Aanvullende belasting op de personenbelasting	-2.403.813,40		3.128.266,72	-3.128.266,72
73020000	Motorrijtuigen	-62.492,00	16.032,72	82.751,56	-66.718,84
73150000	Afgifte identiteitsbewijzen/paspoorten/trouwboekjes/uittreksels	-17.644,98	122,00	9.972,63	-9.850,63
73314000	Ontgraving	-2.000,00		800,00	-800,00
73414000	Taxidiensten	-6.546,90	314,19	3.425,64	-3.111,45
73422000	Reclameborden			3.450,00	-3.450,00
73424000	Verspreiding kosteloos reclamedrukwerk	-8.899,12	29,54	5.750,71	-5.721,17
73601000	Plaatsrecht kermissen	-716,50	300,00	680,00	-380,00

-- AR --	AR-OMSCHRIJVING	31/12/2022	DEBET	CREDIT	31/12/2023
73605000	Benzine-, olie- persdrukpompen			3.000,00	-3.000,00
73609000	Masten en pylonen	-5.000,00			
73611000	Parkeren			1.500,00	-1.500,00
73699999	Andere belastingen op het gebruik van het openbaar domein	-10.142,27		10.289,78	-10.289,78
73700000	Bouwen	-6.145,85	180,00	2.945,77	-2.765,77
73770000	Tweede verblijven	-3.000,00		8.000,00	-8.000,00
73891000	Belasting op wapens- en jachtvergunningen	-229,68		161,72	-161,72
73900010	Boetes	-590,00		160,00	-160,00
74000000	Gemeentefonds	-713.367,00	13.579,09	750.508,09	-736.929,00
74001000	Gemeentefonds - aanvullende dotaties	-50.908,38	299.795,27	350.703,65	-50.908,38
74001001	Gemeentefonds - aanvullende dotatie - sectorale subsidies	-56.583,80		56.583,80	-56.583,80
74010000	Andere algemene werkingsubsidies	-2.532,80	584,89	76.773,28	-76.188,39
74020001	Regularisatiepremie ex-contingentgesco's KB 474	-159.419,92		159.419,92	-159.419,92
74020003	Andere algemene werkingsubsidies - subsidie open ruimte	-23.917,00		32.850,00	-32.850,00
74049000	Overige algemene werkingsubsidies: vergoeding grensarbeiders			1.683,99	-1.683,99
74049001	Overige algemene werkingsubsidies:compens.energiez.woningen, svk, ...	-54.873,77		6.478,05	-6.478,05
74049999	Overige algemene werkingsubsidies	-1.405,91		29.060,32	-29.060,32
74050010	Specifieke werkingsubsidies: Sociale Maribel	-92.410,52	115.513,15	231.026,30	-115.513,15
74050031	Subsidie personeel groenonderhoud	-10.878,00			
74050040	Bijdragen van de overheid voor de bezoldiging van het onderwijzend ...	-1.670.489,10		1.965.765,22	-1.965.765,22
74050070	Bijdragen van de hogere overheden voor de werkingskosten van het onderwijs	-348.455,08		166.293,04	-166.293,04
74050100	Bijdragen van de hogere overheden voor de werkingsuitgaven rijbewijzen	-576,00		192,00	-192,00
74069999	Overige specifieke projectsubsidies			129.280,46	-129.280,46
74080000	Toelagen RMI: leefloon (55%)	-207.252,36		300.439,76	-300.439,76
74080001	Toelagen RMI: leefloon, persoon niet ingeschreven rijksreg (100%)	-72.076,39		115.830,22	-115.830,22
74080005	Toelagen RMI: installatiepremie			3.314,48	-3.314,48
74080007	Toelagen POD Mi: soc.-cult. participatie	-3.697,00	3.706,05	2.918,00	788,05
74080008	Toelagen POD Mi: sociaal energiefonds	-40.105,11	6.031,34	45.612,13	-39.580,79
74080012	Toelagen POD Mi: medische kosten, wet 1965	-38.396,05		122.485,79	-122.485,79
74080016	Toelagen Fedasil: toegewezen asielzoekers LOI	-18.285,00		27.113,71	-27.113,71
74080017	Toelage Eandis: vergoeding oplaadterminals	-4.314,48	5.768,88	11.537,76	-5.768,88
74080018	Toelage VDAB: inspanningsvergoeding	-16.000,00		13.750,00	-13.750,00
74080019	Toelage VDAB: compensatievergoeding	-7.605,00		11.310,00	-11.310,00
74080021	Toelage Moelie: sportparticipatie	-1.723,94		1.503,07	-1.503,07
74080022	Toelage welzijnskoepel: subsidies gezinszorg	-12.004,49	3.456,62	8.145,50	-4.688,88
74080023	Toelage verwarmingfonds: stookoliepremies	-52,00			
74080026	Toelagen POD Mi: COVID-fonds	-5.994,00			
74099999	Overige specifieke werkingsubsidies	-38.604,59	3.794,67	230.040,91	-226.246,24
74400000	Inhouding pensioen	-12.206,82		13.046,03	-13.046,03
74500010	Schadevergoedingen	-6.036,61		1.789,57	-1.789,57
74500030	Terugvordering procedure-vervolgingskosten belastingen en facturatie	-1.219,23		924,00	-924,00
74500070	Andere bijdragen uit ondernemingen en gezinnen (waternet)	-1.078,00		1.078,00	-1.078,00
74700000	Werknemersinhouding maaltijdcheques	-10.389,88	128,62	10.571,91	-10.443,29
74799999	Overige diverse operationele kosten	-8.955,32		38.105,52	-38.105,52
74800000	Recuperatie leefloon bij begunstigten	-20.235,19	4.321,12	18.226,90	-13.905,78
74800001	Recuperatie van voorschotten in de vorm van leefloon	-4.248,22			
74800450	Recuperatie leefloon bij asielzoekers	-1.108,65		3.137,15	-3.137,15
74810000	Terugbetaling en recuperatie van steunen en diensten	-28.846,11	5.009,57	18.455,13	-13.445,56
74811510	Toelage Eandis: minimale levering	-4.314,48	4.314,48	4.314,48	
75000000	Opbrengsten uit financiële vaste activa (dividenden)	-335.407,07		329.814,02	-329.814,02
75100000	Creditintresten op rekening courant			21.247,37	-21.247,37
75100020	Opbrengsten termijn -en spaarrekeningen			92,39	-92,39
75300000	In resultaat genomen kapitaalsubsidies en schenkingen	-82.188,22		82.188,16	-82.188,16
79300000	Over te dragen tekort van het boekjaar	-1.368.519,20		1.286.542,50	-1.286.542,50
01200000	Debiteuren wegens persoonlijke zekerheden	3.238.889,19	3.290.426,42	313.119,10	2.977.307,32
01300000	Crediteuren wegens borgstelling voor financiële schulden aangegaan ...	-2.926.854,73		2.926.854,73	-2.926.854,73
01307000	Cred. wegens borgstel. vr fin. schuld aangegaan dr Intergem samenwe...	-278.728,23	243.796,81	279.612,83	-35.816,02
01390000	Cred. wegens borgstel. vr fin. schuld aangegaan dr andere entiteiten	-33.306,23	69.322,29	83.958,86	-14.636,57
03200000	Ontvangen zekerheden	57.460,50	65.250,50		65.250,50
03300000	Zekerheidstellers	-57.460,50		65.250,50	-65.250,50
09200000	Gecumuleerd budgettair resultaat vorig boekjaar	1.955.879,91	4.395.364,22	2.516.294,30	1.879.069,92
09300000	Gecumuleerd budgettair resultaat vorig boekjaar	-1.955.879,91	2.516.294,30	4.395.364,22	-1.879.069,92

-- AR --	AR-OMSCHRIJVING	31/12/2022	DEBET	CREDIT	31/12/2023
		0,00	140.773.385,02	140.773.385,02	0,00

LINKEBEEK

DETAIL NIET IN BALANS OPGENOMEN RECHTEN EN PLICHTEN - 31/12/2023

RUBRIEK	BEC	AR-OMSCHRIJVING	OMSCHRIJVING	DERDE	BEDRAG
01300	10	Crediteuren wegens borgstelling voor financiële schulden aangegaan door OCMW's	OCMW Linkebeek	Belfius	4.921.627,74
01390	10	Crediteuren wegens borgstelling voor financiële schulden aangegaan door andere entiteiten	Linkebeek Hockey Club	BNP Paribas	2.926.854,73
01307	10	Crediteuren wegens borgstelling voor financiële schulden aangegaan door Intergemeentelijk ...	Zefier	Zefier	14.636,57
01307	10	Crediteuren wegens borgstelling voor financiële schulden aangegaan door Intergemeentelijk ...	Intradura	Belfius	6.409,61
01307	10	Crediteuren wegens borgstelling voor financiële schulden aangegaan door Intergemeentelijk ...	Iverlek	Iverlek	0,00
092	10	Gecumuleerd budgettair resultaat vorig boekjaar	Gecumuleerd budgettair resultaat vorig boekjaar GE	Gemeente	29.406,41
					4.395.364,22
032	11	Ontvangen zekerheden	Huurwaarborgen niet opgenomen in de Klasse 5	Belfius	65.250,50
092	11	Gecumuleerd budgettair resultaat vorig boekjaar	Gecumuleerd budgettair resultaat vorig boekjaar OC	OCMW	-2.516.294,30
090	11	Onbeschikbare gelden	Huurwaarborgen opgenomen in de Klasse 5		

LINKEBEEK

OVERZICHT VAN DE DEELNEMINGEN - 31/12/2023

RUBRIEK 28	BEC	INSTELLING	AANTAL	NOMINALE WAARDE	INGESCHREVEN	NOG TE VOLSTORTEN	HER- WAARDERING	WAARDE- VERMINDERING	NETTO BOEKWAARDE
281	10	Iverlek			4.169.973,92	10.892,71	1.888.121,29	99,16	6.047.103,34
281	10	Haviland	228	25,00	1.899.265,98	4.275,00	1.888.121,29		3.787.387,27
284	10	Providentia	5	25,00	125,00	100,21			1.425,00
284	10	Gemeentedienst			99,16			99,16	0,00
281	10	Intradura	14.227	3,00	42.681,00				42.681,00
281	10	Farys T-aandelen	2.976	2,50	7.440,00	5.580,00			1.860,00
281	10	Farys T-aandelen uitgiftepremie			2.985,00				2.985,00
284	10	EthiasCo	1	8.602,90	8.602,90				8.602,90
284	10	Zefier (A'-aandelen: Electrabel Green Projects Flanders CVBA)	53.919	0,00	25,00				25,00
284	10	Zefier (H'-aandelen: Wind4Flanders CVBA)	109.670	0,00	25,00				25,00
281	10	Farys D-aandelen	14.247	25,00	356.175,00				356.175,00
281	10	Farys Z-aandelen	23.000	75,00	1.725.000,00				1.725.000,00
281	10	Farys Z-aandelen uitgiftepremie			28.353,00				28.353,00
281	10	Iverlek (Aov)			80.783,48				80.783,48
281	10	Iverlek AK			25,00				25,00
281	10	Zennevallei			1.250,00	937,50			312,50

LINKBEEK

VORDERINGEN OP LANGE TERMIJN

TOEGESTANE LENINGEN EN ANDERE RUILTRANSACTIES

2903	Vorderingen wegens toegestane leningen	BEC	Som bedrag van de leningen	Som omgezettede bedragen	Som resterende schuld 2023	Voorziene aflossingen 2023 *	Werkelijke aflossingen 2023 *	Verschil werkelijk - voorzien	Som terug te betalen in 2024
	Leningen ten laste van derden		0,00	0,00	0,00	0,00	0,00	0,00	0,00
			0,00	0,00	0,00	0,00	0,00	0,00	0,00
	Andere toegestane leningen		0,00	0,00	0,00	0,00	0,00	0,00	0,00
2904	Vorderingen wegens tussenkomst in gewaarborgde leningen		0,00	0,00	0,00	0,00	0,00	0,00	0,00
2905	Vorderingen wegens toegestaan betalingsuitstel		0,00	0,00	0,00	0,00	0,00	0,00	0,00

LINKEBEEK

VORDERINGEN OP LANGE TERMIJN

		0,00	0,00	0,00	0,00	0,00	0,00	0,00	0,00	0,00	0,00
2906	Vooruitbetalingen op ruiltransacties										0,00

INVESTERINGSSUBSIDIES EN ANDERE NIET-RUIJLTRANSACTIES

Initiële
subsidiebelofte

Reeds geïnd per
31/12/2023

Resterend saldo per
31/12/2023

Voorziene tranche
2023 *

Werkelijke tranche
2023 *

Verschil werkelijk -
voorzien

Tranche verwacht in
2024

		0,00	0,00	0,00	0,00	0,00	0,00	0,00	0,00	0,00	0,00
2912	Vorderingen wegens investeringssubsidies in kapitaal	BEC									0,00

		0,00	0,00	0,00	0,00	0,00	0,00	0,00	0,00	0,00	0,00
2913	Vorderingen wegens prefinanciering investeringssubsidies										0,00

		0,00	0,00	0,00	0,00	0,00	0,00	0,00	0,00	0,00	0,00
2915	Andere niet-operationele vorderingen uit niet-ruiltransacties										0,00

FINANCIËLE SCHULDEN

171	Obligatieleningen	Som bedrag van de leningen	Som omgezette bedragen	Som resterende schuld 2023	Voorziene aflossingen 2023 *	Werkelijke aflossingen 2023 *	Verschil werkelijk - voorzien	Som terug te betalen in 2024
	BEC	0,00	0,00	0,00	0,00	0,00	0,00	0,00

172	Leasingschulden en soortgelijke schulden	3.236.400,66	2.628.110,25	675.205,76	157.268,64	159.262,58	1.993,94	162.934,73
	BELFIUS	11	2.926.880,68	2.318.590,27	429.357,58	137.733,92	0,00	140.392,19
	Fluvius	10	309.519,98	309.519,98	245.848,18	19.534,72	1.993,94	22.542,54
	Fluvius	10					0,00	
	Fluvius	10					0,00	
	Fluvius	10					0,00	

1733	Schulden aan kredietinstellingen aangegaan door het bestuur	3.474.331,20	3.474.331,20	1.504.994,36	248.188,91	248.188,91	0,00	190.767,95
	Leningen ten laste van het bestuur							
	BELFIUS	10	3.474.331,20	3.474.331,20	1.504.994,36	248.188,91	0,00	190.767,95
	BNP PARIBAS FORTIS	10	3.400.841,20	3.400.841,20	1.499.789,19	178.012,86	0,00	185.562,78
	BELFIUS (volledig terugbetaald in 2023)	10	73.490,00	73.490,00	5.205,17	4.977,63	0,00	5.205,17
					65.198,42	65.198,42	0,00	

SCHULDEN OP LANGE TERMIJN

Leningen ten laste van overheden en derden			0,00	0,00	0,00	0,00	0,00	0,00	0,00	0,00	0,00	0,00

1734	Schulden aan kredietinstellingen wegens borgstelling	BEC	0,00	0,00	0,00	0,00	0,00	0,00	0,00	0,00	0,00	0,00

174	Overige leningen	BEC	0,00	0,00	0,00	0,00	0,00	0,00	0,00	0,00	0,00	0,00

LINKEBEEK

SCHULDEN OP LANGE TERMIJN

ANDERE SCHULDEN OP LT

		Som resterende schuld 31/12/2023	Voorziene aflossingen 2023 *	Werkelijke aflossingen 2023 *	Verschil werkelijk - voorzien	Som terug te betalen in 2024
175/9	Diverse schulden op lange termijn uit ruiltransacties	BEC	0,00	0,00	0,00	0,00

18	Schulden op lange termijn uit niet-ruiltransacties	BEC	0,00			

LINKEBEEK

PATRIMONIUM EN DIVERSE

BUITENGEbruIKSTELLINGEN EN SALDERINGEN (PASSIVA)

	BOC	AR 1..	Aanschafwaarde	Verrekening	Boekwaarde
Omschrijving buitengebruikgesteld passief			0,00	0,00	0,00

AANSLUITING WERKKAPITAAL MET BUDGETTAIR RESULTAAT

		31/12/yyyy	31/12/2023
Geldbeleggingen en liquide middelen		3.025.742,38	3.274.288,33
51	Aandelen en niet-vastrentende effecten	487.563,78	483.463,24
52	Vastrentende effecten	0,00	0,00
53	Termijndeposito's	77.883,08	96.039,53
54	Te incasseren vervallen waarden	0,00	0,00
55	Kredietinstellingen	2.429.872,87	2.671.609,17
57	Kassen	10.100,77	4.132,13
58	Interne overboekingen	20.321,88	19.044,26
Vorderingen op ten hoogste een jaar		3.150.225,49	4.989.876,23
40	Vorderingen uit ruiltransacties	2.877.701,39	4.515.750,09
41	Vorderingen uit niet-ruiltransacties	207.531,08	400.070,56
409	<i>Vorderingen uit ruiltransacties - waardeverminderingen (-)</i>	<i>64.993,02</i>	<i>74.055,58</i>
419	<i>Vorderingen uit niet-ruiltransacties - waardeverminderingen (-)</i>	<i>0,00</i>	<i>0,00</i>
Schulden op ten hoogste een jaar		4.296.897,95	5.558.501,74
43	Financiële schulden	0,00	0,00
44	Diverse schulden uit ruiltransacties	3.408.940,61	4.655.806,69
45	Schulden met betrekking tot bezoldigingen en sociale lasten	224.295,33	172.669,07
47	Schulden met betrekking tot belastingen	13.238,37	15.112,62
48	Diverse schulden uit niet-ruiltransacties	650.423,64	714.913,36
499	Wachtrekeningen	0,00	0,00
		31/12/yyyy	31/12/2023
Geldbeleggingen en liquide middelen		3.025.742,38	3.274.288,33
Vorderingen op ten hoogste een jaar		3.150.225,49	4.989.876,23
Schulden op ten hoogste een jaar		4.296.897,95	5.558.501,74
Werkkapitaal volgens P&S		1.879.069,92	2.705.662,82
Gecumuleerde budgettair resultaat volgens J2 (rubriek VII.)		1.879.069,92	2.705.662,82
Interne facturering tussen gemeente en OCMW			0,00
Tussenkost in de financiële verplichtingen van het OCMW			0,00
Te verantwoorden verschil		0,00	0,00

Financiële risico's, grondslagen en assumpties gemeente en OCMW Linkebeek Jaarrekening 2023

1. Algemeen

De regelgeving geeft geen definitie van de term 'financieel risico's en bevat geen exhaustieve lijst van de elementen die een bestuur onder de financiële risico's moet opnemen.

Het gaat er vooral om de raadsleden te wijzen op risico's die een belangrijke impact kunnen hebben op de financiële situatie van het bestuur als ze zich zouden voltrekken.

Vanuit die invalshoek is het de bedoeling dat elk bestuur in de toelichting van de beleidsrapporten een duidelijk overzicht geeft van:

- de concrete financiële risico's die het loopt
- de omvang (bedrag, impact, budgettaire gevolg) als het risico zich voltrekt
- de middelen en mogelijkheden waarover het beschikt om het risico geheel of gedeeltelijk af te dekken.

2. Risico's inzake het schuldbeheer

De gemeente Linkebeek heeft voornamelijk leningen afgesloten bij Belfius Bank. Bij deze bank bedraagt de openstaande schuld, op 31 december 2023, voor de gemeente € 1.483.570 en voor het ocmw nog € 429.357.

Het OCMW heeft nog een leasing lopen van ongeveer € 135 000 per jaar voor de bouw van sociale woningen Hof Roger Thiéry in 2007. Deze loopt af eind 2025.

Omwille van het beperkt aantal leningen dat in de volgende periode wordt herzien is het risico dat het bestuur geconfronteerd wordt met plotse rentestijgingen op de bestaande portefeuille vrij beperkt. Momenteel is het beleid van de Europese Centrale Bank er op gericht om de rentevoeten laag te houden.

De uitstaande schuld neemt ook gestaag af. Het kapitaalgedeelte wordt steeds belangrijker in de aflossingen waardoor we minder onderhevig worden aan een renterisico op het intrestgedeelte.

3. Risico's inzake het thesauriebeheer

Het bestuur heeft geen beleggingen.

De Belgische bank Belfius scoort goed in de stresstest van de Europese Bankenautoriteit.

4. Risico's inzake de evolutie van de exploitatie-ontvangsten

De belangrijkste inkomstenbronnen voor het bestuur blijven de aanvullende belastingen, het gemeentefonds, dividenden alsook de opcentiemen. Voor het OCMW gaat dit vooral over tussenkomst in verplichte steunen.

Gelet Linkebeek zeer afhankelijk is van deze inkomsten zijn er ook risico's aan verbonden.

De opbrengst is afhankelijk van de conjunctuur, de levensstandaard en de samenstelling van de inwoners. Gaat de (lokale) levensstandaard (en hieraan gekoppeld het lokale gemiddeld inkomen) erop vooruit, dan stijgen de opbrengsten uit deze belasting (en omgekeerd). Ook bij een aangroei van de bevolking neemt de opbrengst toe (in de mate dat deze nieuwe inwoners beschikken over een belastbaar beroepsinkomen). Een hoge graad van vergrijzing kan dan weer een negatieve impact hebben, wat de komende jaren in Linkebeek het geval is.

Het bestuur is niet afhankelijk van "grote belastingbetalers". In Linkebeek zijn geen grote bedrijven gevestigd die een substantiële bijdrage leveren in bepaalde belastingontvangsten. Voor de inning van de aanvullende belastingen zijn we als bestuur wel afhankelijk van de hogere overheid.

5. Risico's inzake de evolutie van exploitatie-uitgaven

Werkingskosten: kleine ramingen werden meestal op hetzelfde bedrag als vorig jaar ingeschreven, voor de meeste andere werkingskosten werd er jaarlijks een stijgingspercentage van 2% genomen.

In 2023 ondervinden we sterk de gevolgen van de huidige inflatiecrisis. Opeenvolgende indexeringen hebben intussen een sterke invloed op onze personeels-, huurkosten en aangekochte diensten en goederen.

De bezoldigingen blijven uiteraard een belangrijke uitgavenpost. Volgens de voorspellingen van het planbureau zal de spilindex in het 2023 overschreden worden. Om dit op te vangen alsook eventuele volgende overschrijdingen, werden de wedden in 2023, 2024 en 2025 met 2% verhoogd.

Bij de kosten van elektriciteit werd er in het meerjarenplan rekening mee gehouden dat er op verschillende plaatsen zonnepanelen zullen geplaatst worden. Waar we al zeker waren hebben we de kredieten voor elektriciteit laten dalen.

Het gemeentefonds, andere subsidies en dividenden werden ingebracht volgens de gegevens in ons bezit.

De exploitatie- en investeringstoelage voor de brandweer en de politie werden ingeschreven volgens gegevens gekregen van de hulpverlenings- en politiezone (inclusief het stijgingspercentage).

De pensioenbijdrage van de statutaire ambtenaren is een belangrijk aandachtspunt. Een responsabiliseringsbijdrage is verschuldigd als de pensioenlast van gewezen vast-benoemde ambtenaren hoger is dan de wettelijke basispensioenbijdragen die het bestuur datzelfde jaar betaalt. De gemeente moet momenteel responsabiliseringsbijdrage betalen en dit neemt een grote hap uit het budget. Dit komt door de niet-ingevulde statutaire functies op de dienst grondgebiedzaken.

Gezien de stijging van toekenningen van leeflonen de laatste jaren en gezien deze evolutie zich dreigt voort te zetten werd er hiervoor een stijgingspercentage van 5% genomen, de ontvangsten werden eerder naar beneden geraamd.

6. Risico's inzake verplichtingen tegenover verbonden partijen

De gemeente geeft een werkingstoelage aan de lokale politiezone Zennevallei, de hulpverleningszone Vlaams-Brabant West en de kerkfabriek. De jaarlijkse bijdrage aan de politie en hulpverleningszone stijgen meer dan de andere exploitatie-uitgaven.

De kerkfabriek zal een aantal investeringen uitvoeren aan de kerkgebouwen deze legislatuur. De nodige aandacht moet ook gaan naar het bekomen van subsidies in dergelijke dossiers.

7. Risico's inzake toegestane (bank)waarborgen

De gemeente heeft zich borg gesteld bij financiële instellingen voor leningen van intercommunales. Het risico van deze leningen is beperkt, intercommunales hebben een investeringspolitiek met een laag risico in stabiele sectoren. De gemeente staat borg voor leningen aangegaan door Intradura, Iverlek en Zefier, alsook voor het OCMW van Linkebeek en Linkebeek Hockey Club.

Het OCMW verleent ook bankgaranties voor huurwaarborgen van het cliënteel. Het risico op insolventie is hier vrij hoog waardoor het OCMW moet instaan voor de uitbetaling van deze garanties. Uiteraard zijn de bedragen eerder beperkt maar omwille van de gewijzigde wetgeving (3 maanden waarborg i.p.v. 2 maanden waarborg) zijn de bedragen recent toegenomen.

8. Risico inzake fraude in betalingsverkeer

Eén van de risico's van het dagelijks betalingsverkeer is onder meer de wijziging van bedrijfsgegevens van externe contractanten bij onderschepping van facturen van leveranciers, met het bedrieglijk doel om de bankrekening te wijzigen.

Verder is het zeer waakzaam zijn voor cyberfraude via spoofing, phishing, hacking,... Oplichters proberen zich uit te geven voor personen met tekenbevoegdheid om financiële transacties te sturen naar de bankrekening van de oplichter.

Het bestuur heeft reeds de nodige technische en sensibiliserende maatregelen genomen om dit te vermijden. Gezien de evolutie van dit soort fraude zal dit de komende legislatuur een aandachtspunt blijven.

9. Juridische geschillen

Hat aantal juridische zaken dat loopt namens of tegen de gemeente Linkebeek is zeer beperkt.

Dimitri Grassin
Financieel directeur gemeente en OCMW Linkebeek
19 juli 2024

WAARDERINGSREGELS

Waarderingsregels helpen om de financiële rapportering beter te begrijpen. Ze geven een beeld van de belangrijkste waarderingsprincipes toegepast in de boekhouding van de organisatie. Ze gaan ervan uit dat het bestuur zijn activiteiten zal voortzetten, en zijn van het ene boekjaar op het andere identiek tenzij ze niet langer aanleiding geven tot een *waar en getrouw beeld*. In dat geval zal het bestuur de waarderingsregels aanpassen. Elk jaar opnieuw worden de waarderingsregels *consequent* en volledig *onafhankelijk van het resultaat* van het boekjaar toegepast.



ALGEMENE PRINCIPES

INVESTERING OF EXPLOITATIE

Alle vermogensbestanddelen worden uitgedrukt en gewaardeerd aan hun gebruikswaarde. De gebruikswaarde van een activum stemt overeen met de toekomstige economische voordelen die of het dienstverleningspotentieel dat het activum voor het bestuur zal opleveren.

Alle vermogensbestanddelen worden afzonderlijk gewaardeerd en voor dat bedrag in de balans opgenomen, na aftrek van de desbetreffende afschrijvingen en waardeverminderingen.

In afwijking op deze regel opteert het bestuur ervoor om het meubilair, de kantooruitrusting, het klein materieel, alsook de grond- en hulpstoffen die bestendig worden hernieuwd en waarvan de aanschaffingswaarde te verwaarlozen is in verhouding tot het balanstotaal, in de boekhouding op te nemen voor een vast bedrag. De prijs voor de hernieuwing van deze bestanddelen komt ten laste van het exploitatieresultaat.

In aansluiting op voorgaande opteert het bestuur ervoor om individuele roerende verrichtingen van minder dan € 2.000 die geen deel uitmaken van een ruimer 'project', niet als investering te beschouwen, maar op te nemen in het exploitatieresultaat. Voor verrichtingen met betrekking tot onroerende goederen wordt dit bedrag verhoogd naar € 5 000.

AANSCHAFFINGSWAARDE

Het bestuur hanteert als algemene regel dat elk actiefbestanddeel gewaardeerd wordt tegen aanschaffingswaarde en neemt voor dat bedrag de bestanddelen op in de balans, onder aftrek van de gecumuleerde afschrijvingen en waardeverminderingen. In sommige gevallen kan het actief ook worden geherwaardeerd. Op deze algemene regel zijn hieronder afwijkingen bepaald.

Met de aanschaffingswaarde wordt bedoeld de aanschaffingsprijs (aankoopprijs + bijkomende kosten), de ruilwaarde, de vervaardigingsprijs (aanschaffingsprijs grondstoffen,...+ rechtstreekse productiekosten), de schenkingwaarde (marktwaarde van de goederen op het moment van de schenking of datum van het overlijden van de nalatenschap + belastingen en kosten) of de inbrengwaarde.

AFSCHRIJVINGEN EN WAARDEVERMINDERINGEN

Afschrijvingen drukken de slijtage uit van het actief met een beperkte gebruiksduur. Het afschrijvingsbedrag wordt per financieel boekjaar bepaald door het verschil tussen de boekhoudkundige waarde en de restwaarde te delen door de resterende gebruiksduur, uitgedrukt in jaren. Ten minste aan het einde van elk financieel boekjaar wordt de restwaarde en de gebruiksduur van de activa opnieuw geëvalueerd. *Het bestuur opteert ervoor de initiële afschrijvingsduur voor de diverse categorieën van activa te bepalen zoals opgenomen in bijgevoegde label.*

Het bestuur boekt waardeverminderingen op de aanschaffingswaarde van actiefbestanddelen om rekening te houden met (al dan niet als definitief aan te merken) ontwaardingen van activa bij de afsluiting van het boekjaar. Waardeverminderingen zijn correcties op de aanschaffingswaarde die niet voortvloeien uit hun *waarschijnlijke* nuttigheids- of gebruiksduur (bv. naar aanleiding van een schadegeval). Dit houdt in dat waardeverminderingen zowel mogelijk zijn voor activa met een beperkte (gebouwen) als een onbeperkte levensduur (gronden). Waardeverminderingen blijven niet behouden als de boekhoudkundige waarde van het activum daardoor op het einde van het boekjaar lager is dan de gebruikswaarde. In dat geval worden de waardeverminderingen teruggenomen.

HERWAARDERINGEN

Sommige activa kunnen worden geherwaardeerd om hun boekwaarde in overeenstemming te brengen met een marktwaarde. Herwaardering is enkel toegestaan voor de financiële vaste activa en overige materiële vaste activa. Bij de herwaardering van een actief, wordt de volledige categorie waartoe dat actief behoort, geherwaardeerd. De overige materiële vaste activa met beperkte gebruiksduur worden op basis van deze geherwaardeerde waarde afgeschreven.



GELDBELEGGINGEN EN LIQUIDE MIDDELEN

Het bestuur waardeert de liquide middelen en de geldbeleggingen, tegen de nominale waarde. De aandelen en vastrentende effecten worden bij verwerving geboekt en gewaardeerd tegen de aanschaffingswaarde.

Het bestuur past op de liquide middelen en geldbeleggingen waardeverminderingen toe als blijkt dat de realisatiewaarde op de datum van de jaarafsluiting lager is dan de aanschaffingswaarde. Er zullen bovendien aanvullende waardeverminderingen geboekt worden om rekening te houden met de evolutie van hun realisatie- of marktwaarde of met de risico's die inherent zijn aan de aard van de producten in kwestie of van de uitgevoerde activiteit.

VORDERINGEN OP KORTE TERMIJN

Vorderingen worden in de balans weergegeven tegen de nominale waarde. In geval er onzekerheid bestaat over de invorderbaarheid van bepaalde vorderingen, worden deze overgeboekt naar dubieuze debiteuren. *Op de dubieuze debiteuren worden waardeverminderingen geboekt in functie van de ouderdom van de vordering, zijnde :*

Ouder dan 3 jaar 60%

Het bestuur opteert ervoor om ook waardeverminderingen toe te passen als hun realisatiewaarde op de datum van de jaarafsluiting lager is dan hun boekhoudkundige waarde.

FINANCIËEL VASTE ACTIVA

Belangen of aandelen in rechtspersonen worden in de boekhouding opgenomen tegen hun aanschaffingswaarde. De aanschaffingswaarde van belangen of aandelen, ontvangen als vergoeding voor inbrengen die niet bestaan in contanten of die voortkomen uit de omzetting van vorderingen, stemt overeen met de conventionele waarde van de ingebrachte goederen en waarden of van de omgezette vorderingen. Als de conventionele waarde echter lager is dan de marktwaarde van de ingebrachte goederen en waarden of van de omgezette vorderingen, wordt de aanschaffingswaarde geherwaardeerd tot de hogere marktwaarde.

Er worden waardevermindering toegepast op de belangen en de aandelen die onder de financiële vaste activa zijn opgenomen in geval van duurzame minderwaarde of ontwaarding, verantwoord door de toestand, de rentabiliteit of de vooruitzichten van de entiteit waarin de belangen of de aandelen

worden aangehouden. Het bestuur zal ook op de vorderingen, inclusief de vastrentende effecten, die in de financiële vaste activa zijn opgenomen waardeverminderingen toepassen als er voor het geheel of een gedeelte van de vordering onzekerheid bestaat over de betaling ervan op de vervaldag.

MATERIËLE VASTE ACTIVA

De materiële vaste activa worden onderverdeeld in 3 categorieën. De **gemeenschapsgoederen** zijn de roerende en onroerende activa die worden aangewend binnen het 'maatschappelijk doel' van de organisatie, los van enige bedrijfseconomische activiteit. De **bedrijfsmatige activa** worden aangewend binnen een bedrijfsmatige context, dat betekent waar een bepaald rendement of zekere productiviteit kan worden gekoppeld aan de aangewende activa. De diensten verbonden aan deze activa worden aangeboden aan concurrentiële tarieven, die beogen zoveel als mogelijk de kosten verbonden aan deze diensten te dekken. De **overige activa** worden voor geen van vorige doeleinden aangewend, maar worden aangehouden als '(on)roerende reserve'. Deze activa zijn niet nuttig bij het functioneren van het bestuur, en kunnen mogelijks in de toekomst worden gerealiseerd ter financiering van andere investeringen.

Tot het **erfgoed** behoren de activa met historische, artistieke, wetenschappelijke, ... waarde en de activa die belangrijk zijn voor het behoud van het leefmilieu. Erfgoed zal in veel gevallen weinig economische voordelen opleveren of weinig dienstenpotentieel inhouden. Deze hebben dus in principe geen gebruikswaarde. Daarom zal op de aanschafwaarde van deze activa een waardevermindering worden toegepast om de boekhoudkundige waarde terug te brengen tot € 1. Indien het actief dat behoort tot erfgoed wordt ingezet voor de uitvoering van het 'maatschappelijk doel' (bv. dienst toerisme in belfort), kan dat actief tóch een gebruikswaarde hebben. Dat actief wordt dan niet afgeschreven maar de waarde kan worden aangepast door het uitdrukken van waardeverminderingen.

Overige zakelijke rechten op onroerende goederen betreft de andere zakelijke rechten die het bestuur bezit op een onroerend goed als de vergoedingen bij aanvang van het contract werden vooruitbetaald (geactiveerde eenmalige vergoeding). Deze activa worden afgeschreven over de looptijd van de overeenkomst, tenzij de economische gebruiksduur van het actief waarop het zakelijk recht betrekking heeft, korter is.

De **gebruiksrechten voor materiële vaste activa** waarover het bestuur beschikt op grond van **leasing of gelijkaardige overeenkomsten** (bv. erfpacht) worden onder de activa opgenomen voor het gedeelte van de volgens de overeenkomst te storten termijnen, dat strekt tot de wedersamenstelling van de kapitaalwaarde van het goed waarop de overeenkomst betrekking heeft. De overeenkomstige schuld aan de passiefzijde waardeert het bestuur ieder jaar ten bedrage van het gedeelte van de in de volgende boekjaren te storten termijnen, dat strekt tot de wedersamenstelling van de kapitaalwaarde van het goed waarop de overeenkomst betrekking heeft. De duur van de afschrijvingsperiode wordt geregeld door IAS17 en IPSAS13: indien het *redelijk zeker* is dat het geleasede actief overgenomen wordt bij het verstrijken van de leaseperiode (lichten van de aankoopoptie), zal het actief worden afgeschreven over de normale gebruiksduur van soortgelijke activa (die in volle eigendom zijn). Indien het *niet redelijk zeker* is dat het actief wordt overgenomen bij het verstrijken van de leaseperiode (aankoopoptie wordt niet gelicht), wordt het actief afgeschreven over de leaseperiode, tenzij de (economische) gebruiksduur korter is.

IMMATERIËLE VASTE ACTIVA

De immateriële vaste activa worden gewaardeerd aan aanschafwaarde, tenzij deze niet verworven zijn van derden. In dat geval worden ze gewaardeerd tegen de vervaardigingsprijs, als die niet hoger is dan een voorzichtige raming van de gebruikswaarde of van het toekomstige rendement of nut voor het bestuur van die vaste activa.

SCHULDEN

De schulden worden gewaardeerd tegen de nominale waarde.

NETTO-ACTIEF

De **ontvangen investeringssubsidies en schenkingen** worden geleidelijk in resultaat genomen (verrekend) volgens hetzelfde ritme als de afschrijvingen of de waardeverminderingen op de vaste activa waarvoor deze werden verkregen. Zolang een investering in uitvoering is en dus nog niet wordt afgeschreven, wordt de verkregen investeringssubsidie nog niet verrekend.

De **voorzieningen voor risico's en kosten** worden stelselmatig gevormd. De voorzieningen voor risico's en kosten worden niet gehandhaafd als ze op het einde van het financiële boekjaar hoger zijn dan wat vereist is volgens een actuele beoordeling van het bestuur van de risico's en kosten waarvoor ze werden gevormd.



BIJZONDERE BEPALINGEN BIJ DE OVERGANG NAAR BBC (BEGINBALANS)

De balansstructuur van BBC is volledig anders dan deze van de NGB (nieuwe gemeenteboekhouding) de NOB (nieuwe OCMW boekhouding) of de AGB-boekhouding (autonome gemeentebedrijven). De beginbalans van BBC stemt dus zeker niet overeen met de eindbalans van NGB of NOB, maar is daar uiteraard wel op gebaseerd.

Bij de conversie naar BBC en de opmaak van de beginbalans heeft het bestuur geopteerd voor de toepassing van het continuïteitsprincipe. Dat houdt in dat de bestaande inventarisbestanddelen werden geconverteerd naar de respectievelijke rubrieken in BBC, op basis de bestaande (historische) aanschafwaarde. De afschrijvingstermijnen werden vervangen door de termijnen bepaald in bijlage, waardoor de resterende gebruiksduur, de netto-boekwaarde en het jaarlijkse afschrijvingsbedrag van de activa verandert. Hierbij werd uitgegaan van een restwaarde gelijk aan 0.

Bestaande activa met een boekwaarde gelijk aan 0, of die niet konden geïndividualiseerd worden werden mogelijks niet opgenomen in de beginbalans. Dit geldt ook voor de corresponderende investeringssubsidies.

MATERIËLE EN IMMATERIËLE VASTE ACTIVA

Volledig afgeschreven immateriële activa werden niet overgenomen naar de BBC-omgeving. Dit geldt ook voor afgeschreven niet individualiseerbare roerende materiële activa en roerende activa die onder het grensbedrag vallen opgenomen in de algemene bepalingen van deze waarderingsregels.

Voor het bepalen van de historische aanschafwaarde wordt de herwaarderingsbedrag van de terreinen mee opgenomen in de aanschafwaarde. Voor de gebouwen wordt het herwaarderingsbedrag niet mee opgenomen in de aanschafwaarde.

De activa die behoren tot het erfgoed worden pro memorie in de beginbalans opgenomen (aan € 1).

NETTO-ACTIEF

*De **ontvangen investeringssubsidies en schenkingen** werden geconverteerd voor zover het corresponderende actief werd geconverteerd. De verrekeningstermijn werd aangepast aan de afschrijvingstermijn van het corresponderende actief.*

*De **voorzieningen** voor risico's en kosten werden opnieuw geëvalueerd.*

AFSCHRIJVINGSTERMIJNEN

MATERIËLE VASTE ACTIVA	AFSCHRIJVINGS- TERMIJN
<p>Terreinen</p> <p>Deze rubriek bevat naast de onbebouwde terreinen ook de gronden van wegen (wegzate), gebouwen, waterlopen en kunst(bouw)werken.</p> <p>De <u>(afschrijfbare) aanleg en uitrusting op terreinen</u> (bv. verharding, omheining, ...) wordt opgenomen onder de rubriek 'bebouwde terreinen'.</p>	<p>-</p> <p>5-15 jr</p>
<p>Gebouwen</p> <p><u>Onderhoudswerken aan gebouwen</u> die niet worden opgenomen in de exploitatie, worden over een kortere termijn afgeschreven. Deze termijn hangt af van de aard van het onderhoudswerk en de impact op de gebruikswaarde van het gebouw.</p>	<p>33 jr</p> <p>5-15jr</p>
<p>Wegen</p> <p>Onder <u>wegen</u> worden alle elementen van het weggennet opgenomen (verharding, slijtlaag, voetpaden, fietspaden, ...).</p> <p>Het aanbrengen of vervangen van de slijtlaag wordt afgeschreven over een kortere termijn.</p> <p>Onder de <u>overige infrastructuur betreffende de wegen</u> worden onder meer straatmeubilair, verkeerssignalisatie, wegbeplanting, ... opgenomen.</p> <p><u>Onderhoudswerken aan wegen</u> die niet worden opgenomen in de exploitatie, worden over een kortere termijn afgeschreven. Deze termijn hangt af van de aard van het onderhoudswerk en de impact op de gebruikswaarde van de weg.</p>	<p>33 jr</p> <p>5 jr</p> <p>10 jr</p> <p>5-15 jr</p>

Waterlopen en waterbekkens	33 jr
Overige onroerende infrastructuur Onder overige onroerende infrastructuur worden onder meer het rioleringsnet, de openbare verlichting, nutsleidingen en kunst(bouw)werken opgenomen. <u>Onderhoudswerken aan overige onroerende infrastructuur</u> die niet worden opgenomen in de exploitatie, worden over een kortere termijn afgeschreven. Deze termijn hangt af van de aard van het onderhoudswerk en de impact op de gebruikswaarde van de infrastructuur.	33 jr 5-15 jr
Installaties, machines en uitrusting Onder de installaties, machines en uitrusting wordt onder meer opgenomen werk materiaal (boormachines, grasmachines, hakselaars, brandweerhelmen- en kledij, reanimatietoestellen, keukengerei, diepvriezers, koelkasten, uitrusting van RVT's ,...	5-10 jr
Meubilair Onder meubilair wordt onder meer opgenomen kasten, stoelen, banken, bureaus,... in de mate dat ze niet onroerend door bestemming zijn	10 jr
Kantooruitrusting Onder kantooruitrusting wordt onder meer opgenomen faxtoestellen, kopieermachines, papierversnietigers, tv's, dvd-spelers, ... Gezien de snelle veroudering en technologische evolutie in het <u>informaticamaterieel</u> wordt deze rubriek over een kortere termijn afgeschreven. ... Informaticamateriaal bevat onder meer computers, computerschermen, beamers, laptops, ...	5 jr 3 jr

Rollend materiaal	
Rollend materiaal bevat onder meer fietsen, vrachtwagens, brandweerwagens, tractoren en andere voertuigen en hun toebehoren.	5-10 jr
Kunstwerken (geen erfgoed)	-
Erfgoed	-

IMMATERIËLE VASTE ACTIVA	AFSCHRIJVINGS-TERMIJN
Kosten van onderzoek en ontwikkeling	5 jr
Goodwill	5 jr
Plannen en studies	5 jr

OVERDRACHT INVESTERINGSKREDIETEN 2023 (Gemeente)

Wettelijke motivering

- Het DLB van 22 december 2017, artikel 258

Feitelijke motivering

- Het college van burgemeester en schepenen dient, voor 1 maart van het lopende boekjaar, te bepalen welk gedeelte van de kredieten voor het gemeentebestuur voor investeringen en financiering, die voor het vorige boekjaar opgenomen waren in het meerjarenplan maar nog niet zijn aangewend, overgedragen worden naar het lopende boekjaar.
- Er werd een overleg gepleegd tussen de burgemeester, de schepenen van openbare werken, de bestuurssecretaris grondgebiedzaken en de financieel directeur om de lijst met beschikbare kredieten te overlopen en te bepalen welke kredieten overgedragen zullen worden.

Financiële gevolgen

- Er wordt € 1 474 319,92 aan budgetten voor investeringsuitgaven overgedragen van boekjaar 2023 naar boekjaar 2024.
- Er wordt € 271 420,63 aan budgetten voor investeringsontvangsten overgedragen van boekjaar 2023 naar boekjaar 2024.
- Er wordt geen financieringsontvangsten overgedragen.

BESLUIT:

Artikel 1.

Het college van burgemeester en schepenen beslist om de kredieten van het boekjaar 2023 voor investeringsuitgaven en -ontvangsten, die nog niet werden aangewend, over te dragen naar het lopende boekjaar 2024 van het MJP 2020-2025, op basis van de lijst in bijlage bij deze beslissing.

Artikel 2.

Deze beslissing wordt gecommuniceerd aan:

Wie?	Hoe?
ABB	Digitale rapportering
Financieel directeur	Uittreksel
Financiële dienst	Uittreksel

OVERDRACHT INVESTERINGSKREDIETEN 2023 (ocmw)

Wettelijke motivering

- Het DLB van 22 december 2017, artikel 258

Feitelijke motivering

- Het vast bureau dient, voor 1 maart van het lopende boekjaar, te bepalen welk gedeelte van de kredieten voor het OCMW voor investeringen en financiering, die voor het vorige boekjaar opgenomen waren in het meerjarenplan maar nog niet zijn aangewend, overgedragen worden naar het lopende boekjaar.
- Er werd een overleg gepleegd tussen de adjunct-algemeen directeur en de financieel directeur om de lijst met beschikbare kredieten te overlopen en te bepalen welke kredieten overgedragen zullen worden

Financiële gevolgen

- Er wordt € 126.421,68 aan budgetten voor investeringsuitgaven overgedragen van boekjaar 2023 naar boekjaar 2024.
- Er zijn geen over te dragen investeringsontvangsten.
- Er zijn geen over te dragen financieringsbudgetten.

BESLUIT:

Artikel 1.

Het VB beslist om de kredieten van het boekjaar 2023 voor investeringen die nog niet werden aangewend over te dragen naar het lopende boekjaar 2024 van het MJP 2020-2025, op basis van de lijst in bijlage bij deze beslissing.

Artikel 2.

Deze beslissing wordt gecommuniceerd aan:

Wie?	Hoe?
ABB	Digitale rapportering
Financieel directeur	Uittreksel
Financiële dienst	Uittreksel

Boekjaar 2023 in grafiek

Exploitatie-uitgaven boekjaar 2023 in evolutie en grafiek

Exploitatie-ontvangsten boekjaar 2023 in evolutie en grafiek

Investeringsuitgaven boekjaar 2023 in evolutie en grafiek

Investeringsontvangsten boekjaar 2023 in evolutie en grafiek

Balans boekjaar 2023 in grafiek

31/12/2023

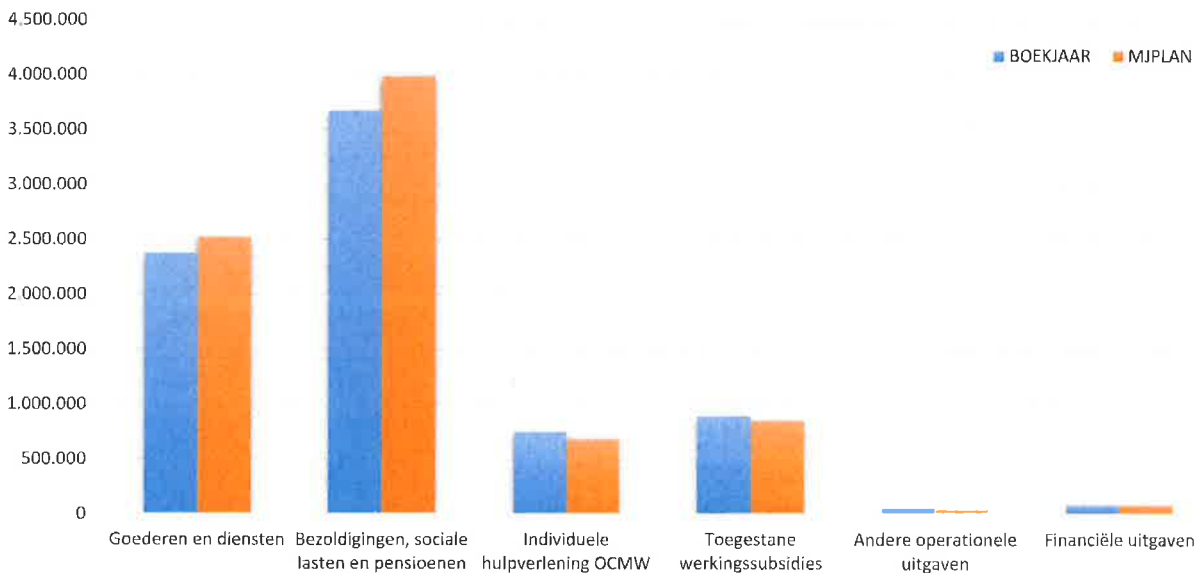
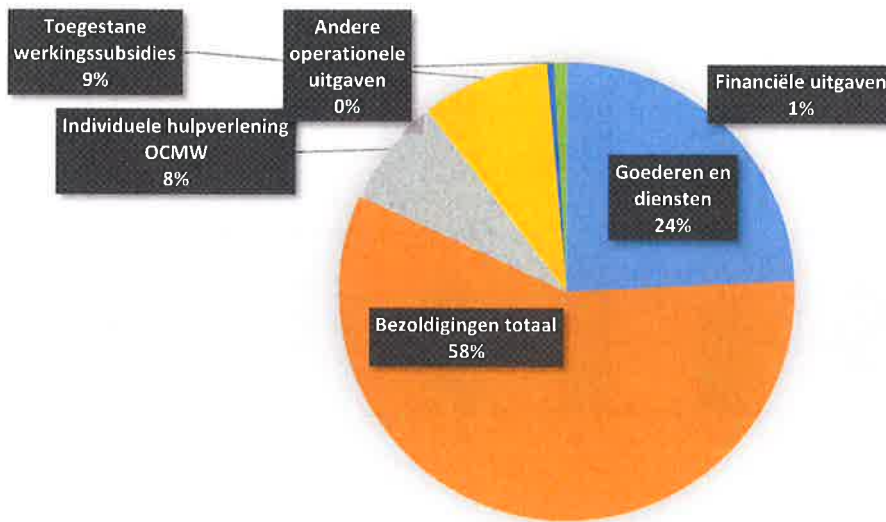
31/12/2022

I. EXPLOITATIE-UITGAVEN	Code	9.791.445	9.153.011
A. Operationele uitgaven	60/4	9.700.158	9.081.081
1. Goederen en diensten	60/1	2.372.199	2.367.343
0800 Gewoon basisonderwijs		440.338	457.169
0300 Ophalen en verwerken van huishoudelijk afval		326.054	318.368
0190 Overig algemeen bestuur		250.769	216.984
0119 Overige algemene diensten		235.340	194.340
0930 Sociale huisvesting		205.585	182.232
0200 Wegen		138.253	129.361
0112 Personeelsdienst en vorming		104.972	115.266
0680 Groene ruimte		103.737	47.885
0870 Sociale voordelen		66.170	55.983
**** Overige beleidsvelden		500.982	649.754
2. Bezoldigingen, sociale lasten en pensioenen	62	5.638.635	5.024.343
0800 Gewoon basisonderwijs		2.090.334	1.784.285
0119 Overige algemene diensten		543.664	450.522
0110 Secretariaat		453.627	426.501
0904 Activering van tewerkstelling		333.554	248.921
0111 Fiscale en financiële diensten		328.825	274.090
0900 Sociale bijstand		304.041	312.906
0100 Politieke organen		277.956	270.093
0200 Wegen		256.896	256.782
0870 Sociale voordelen		244.433	209.095
**** Overige beleidsvelden		805.307	791.147
3. Individuele hulpverlening door het O.C.M.W.	648	746.477	587.135
4. Toegestane werkingssubsidies	649	890.610	1.053.823
0400 Politiediensten		505.697	741.708
0410 Brandweer		343.157	263.732
0949 Overige gezinshulp		7.150	9.040
0705 Gemeenschapscentrum		7.000	5.575
0380 Participatie en sensibilisatie		5.000	12.250
0740 Sportsector- en verenigingsondersteuning		4.950	6.800
0350 Klimaat en energie		4.700	
0750 Jeugdsector- en verenigingsondersteuning		3.000	3.400
0703 Openbare bibliotheken		3.000	3.000
**** Overige beleidsvelden		6.956	8.318
5. Andere operationele uitgaven	640/7	52.236	48.438
0930 Sociale huisvesting		17.179	15.799
0986 Eerstelijnsgezondheidszorg		12.473	
0050 Patrimonium zonder maatschappelijk doel		11.519	10.371
**** Overige beleidsvelden		11.066	22.267
B. Financiële uitgaven	65	91.288	71.930
0040 Transacties in verband met de openbare schuld		90.111	68.930
0900 Sociale bijstand		1.161	2.985
0030 Financiële aangelegenheden		16	14
C. Rechthebbenden uit het overschot van het boekjaar	694		

EXPLOITATIEUITGAVEN BOEKJAAR 2023 IN EVOLUTIE EN GRAFIEK

1. Samenstelling van de exploitatie-uitgaven 2023 - Vergelijking jaarrekening-meerjarenplan

	BOEKJAAR		MJPLAN		REAL%
Exploitatie-uitgaven	9.791.445	100%	9.931.544	100%	99%
Goederen en diensten	2.372.199	24%	2.519.106	25%	94%
Bezoldigingen, sociale lasten en pensioenen	3.672.869	38%	3.982.943		92%
<i>Onderwijzend personeel ten laste van hogere overheid</i>	<i>1.965.765</i>	<i>20%</i>	<i>1.761.605</i>		<i>112%</i>
Individuele hulpverlening OCMW	746.477	8%	689.734	7%	108%
Toegestane werkingssubsidies	890.610	9%	857.475	9%	104%
Andere operationele uitgaven	52.236	1%	38.372		136%
Financiële uitgaven	91.288	1%	82.309	1%	111%
Rechthebbenden uit het overschot van het boekjaar					



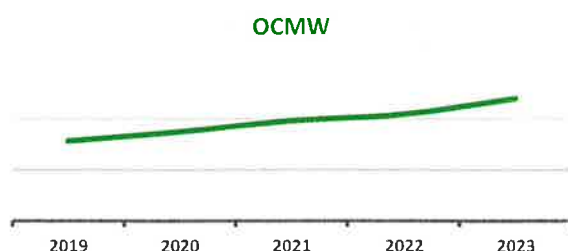
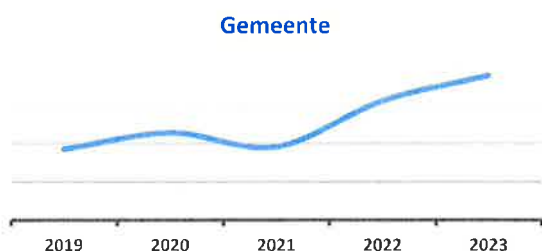
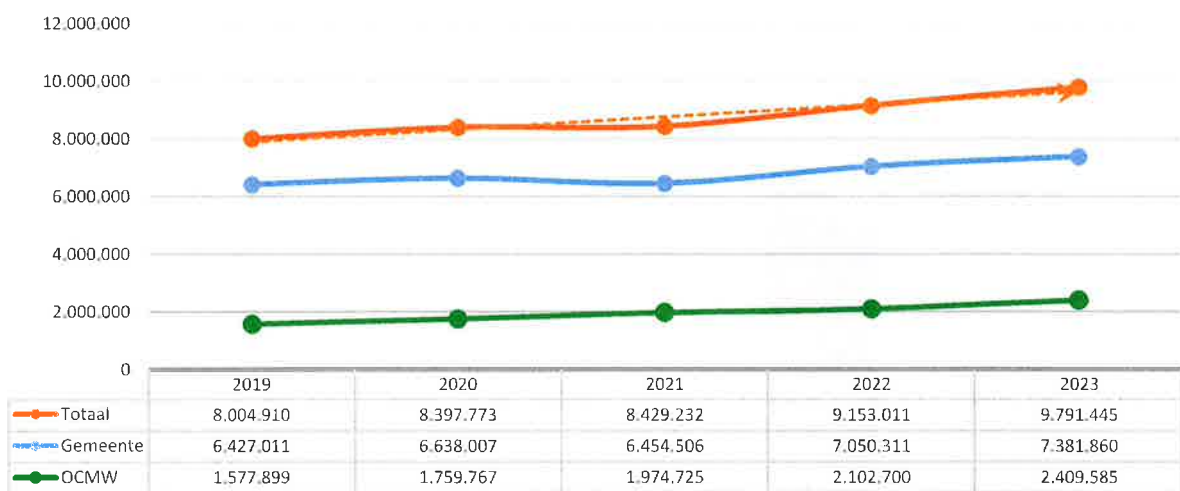
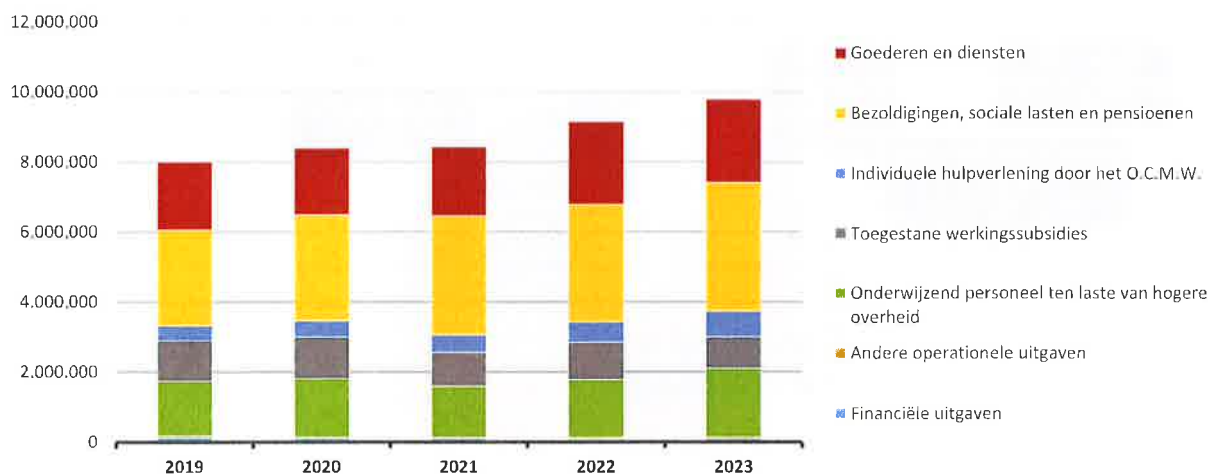
EXPLOITATIEUITGAVEN BOEKJAAR 2023 IN EVOLUTIE EN GRAFIEK

2. Evolutie van de exploitatie-uitgaven 2023-2019

▲ stijging ▼ daling

	2023		2022		2021
▲ Exploitatie-uitgaven	9.791.445	100%	9.153.011	100%	8.429.232
▲ Goederen en diensten	2.372.199	24%	2.367.343	26%	1.968.183
▲ Bezoldigingen, sociale lasten en pensioenen	3.672.869	38%	3.353.854	37%	3.388.394
▲ <i>Onderwijzend personeel ten laste van hogere overheid</i>	<i>1.965.765</i>	<i>20%</i>	<i>1.670.489</i>	<i>18%</i>	<i>1.473.878</i>
▲ Individuele hulpverlening door het O.C.M.W.	746.477	8%	587.135	6%	505.850
▼ Toegestane werkingssubsidies [†]	890.610	9%	1.053.823	12%	964.226
▲ Andere operationele uitgaven	52.236	1%	48.438	1%	32.130
▲ Financiële uitgaven	91.288	1%	71.930	1%	96.570

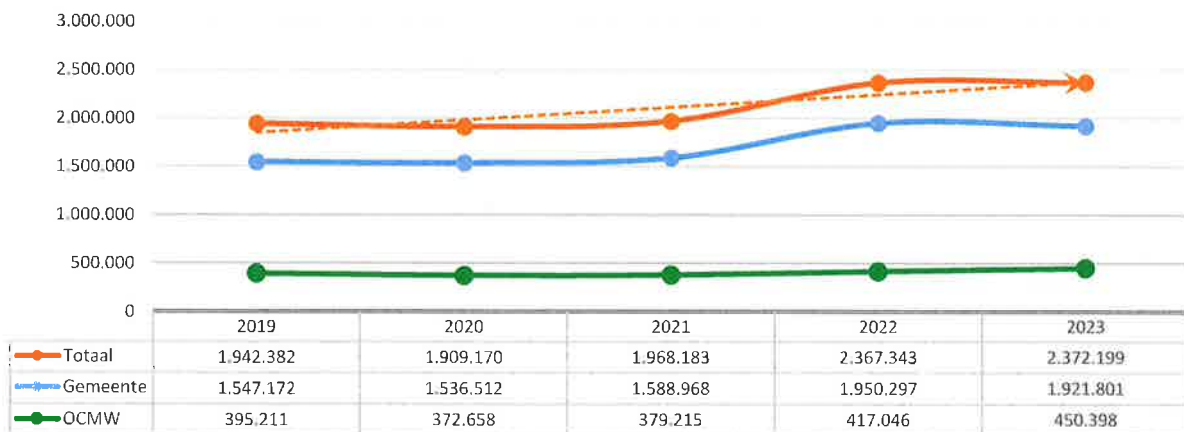
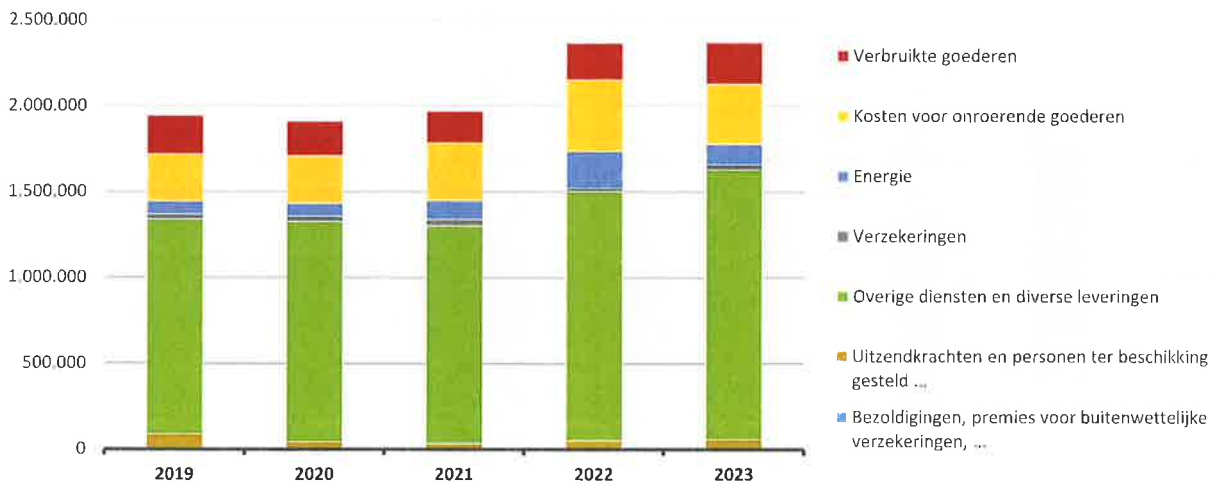
[†] Exclusief de gemeentelijke bijdrage in het tekort van het OCMW



3. Evolutie van de 'goederen en diensten' 2023-2019

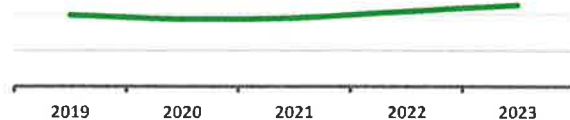
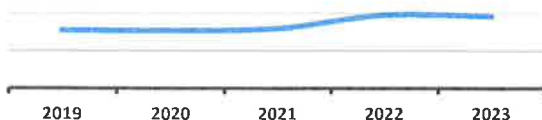
▲ stijging ▼ daling

	2023		2022		2021	
▲ Goederen en diensten	2.372.199	100%	2.367.343	100%	1.968.183	100%
▲ Verbruikte goederen	241.876	10%	211.611	9%	182.109	9%
▼ Kosten voor onroerende goederen	350.613	15%	418.675	18%	335.154	17%
▼ Energie	118.922	5%	214.854	9%	111.211	6%
▼ Elektriciteit	75.550		101.326		66.522	
▼ Gas	43.372		113.528		44.689	
▶ Aardolieproducten						
▲ Verzekeringen	29.442	1%	17.822	1%	37.150	2%
▲ Overige diensten en diverse leveringen	1.571.791	66%	1.452.974	61%	1.268.953	64%
▲ Uitzendkrachten en personen ter beschikking gesteld ...	59.556	3%	51.406	2%	33.606	2%
▶ Bezoldigingen, premies voor buitenwettelijke verzekeringen, ...						



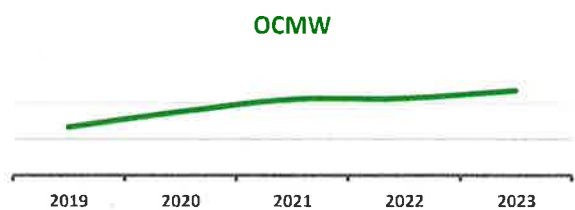
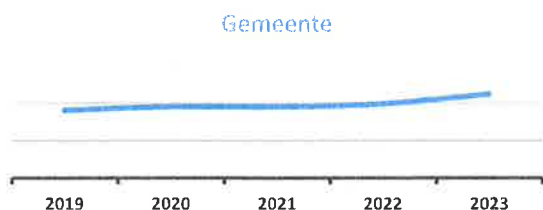
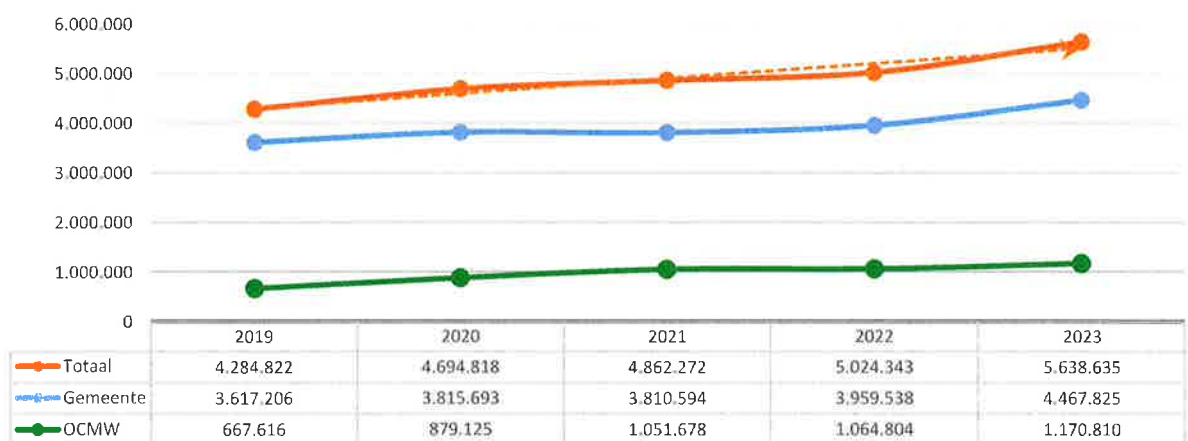
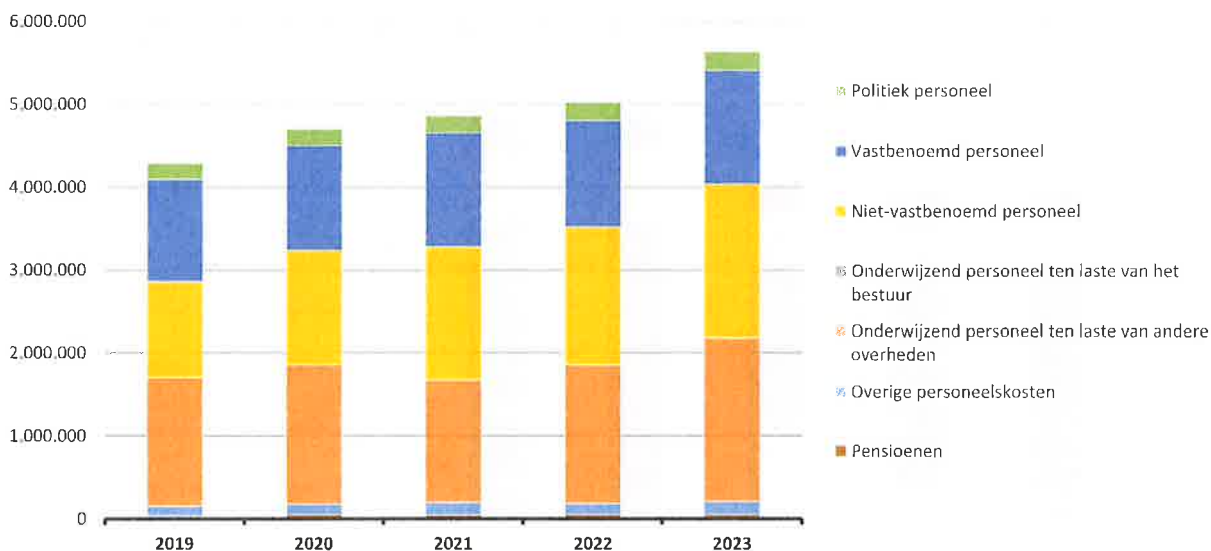
Gemeente

OCMW



4. Evolutie van de personeelskosten 2023-2019

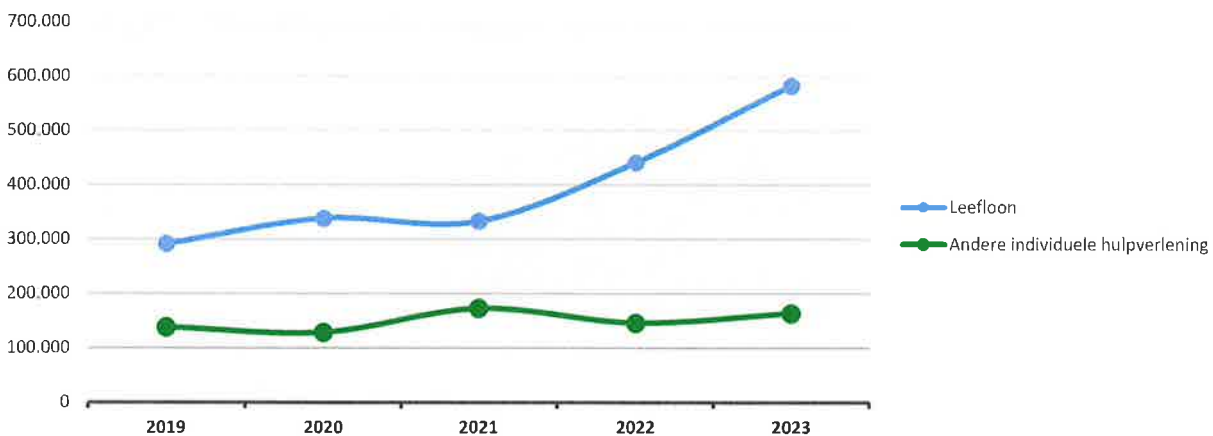
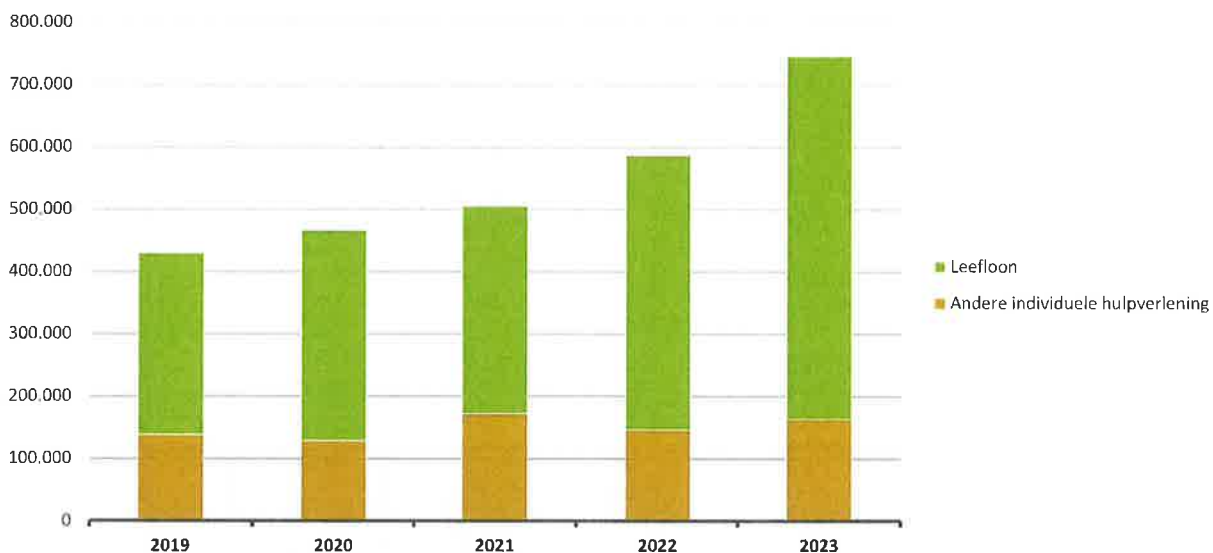
	2023		2022		2021
▲ stijging ▼ daling					
▲ Personeelskosten	5.638.635		5.024.343		4.862.272
▲ Bezoldigingen en werkgeversbijdragen	3.463.270	100%	3.169.529	100%	3.191.301
▲ Politiek personeel	225.591	7%	219.455	7%	203.206
▲ Vastbenoemd personeel	1.374.204	43%	1.282.631	40%	1.378.475
▲ Niet-vastbenoemd personeel	1.863.475	54%	1.667.443	51%	1.609.620
▶ Onderwijzend personeel ten laste van het bestuur					
▲ Onderwijzend personeel ten laste van andere overheden	1.965.765		1.670.489		1.473.878
▲ Overige personeelskosten	157.234		133.528		150.816
▲ Pensioenen	52.365		50.797		46.277



5. Evolutie van de individuele hulpverlening door het OCMW 2023-2019

▲ stijging ▼ daling

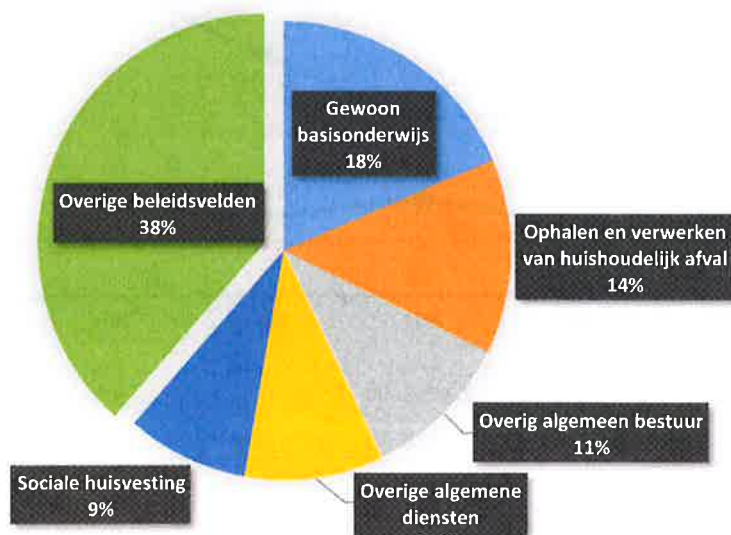
	2023		2022		2021	
▲ Individuele hulpverlening door het OCMW	746.477	100%	587.135	100%	505.850	100%
▲ Leefloon	582.697	78%	441.135	75%	333.268	66%
▲ Andere individuele hulpverlening	163.781	22%	145.999	25%	172.583	34%



6. Verdeling van de 'goederen en diensten' per beleidsveld 2023-2022 / meerjarenplan 2023

▲ stijging ▼ daling

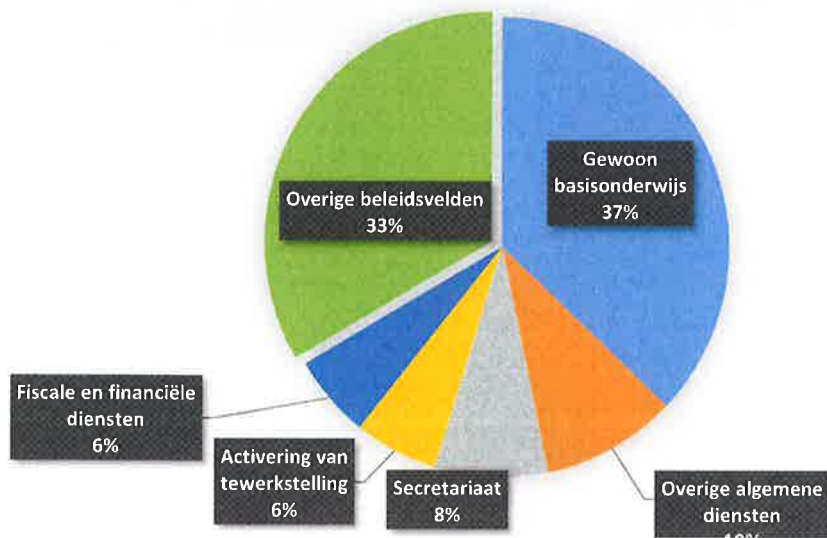
	2023		2022		MJPLAN	
▲ Goederen en diensten	2.372.199	100%	2.367.343	100%	2.519.106	100%
▼ 0800 Gewoon basisonderwijs	440.338	19%	457.169	19%	474.422	19%
▲ 0300 Ophalen en verwerken van huishoudelijk afval	326.054	14%	318.368	13%	265.705	11%
▲ 0190 Overig algemeen bestuur	250.769	11%	216.984	9%	238.231	10%
▲ 0119 Overige algemene diensten	235.340	10%	194.340	8%	258.248	10%
▲ 0930 Sociale huisvesting	205.585	9%	182.232	8%	185.819	7%
▲ 0200 Wegen	138.253	6%	129.361	5%	133.702	5%
▼ 0112 Personeelsdienst en vorming	104.972	4%	115.266	5%	110.112	4%
▲ 0680 Groene ruimte	103.737	4%	47.885	2%	65.303	3%
▲ 0870 Sociale voordelen	66.170	3%	55.983	2%	70.436	3%
▼ 0110 Secretariaat	64.839	3%	82.102	3%	92.678	4%
▼ 0670 Straatverlichting	53.071	2%	127.179	5%	60.000	2%
▼ 0130 Administratieve dienstverlening	51.302	2%	53.750	2%	53.991	2%
▼ 0742 Sportinfrastructuur	39.110	2%	57.739	2%	46.758	2%
▲ 0710 Feesten en plechtigheden	36.621	2%	32.232	1%	32.463	1%
▲ 0020 Fiscale aangelegenheden	31.283	1%	24.038	1%	28.853	1%
▲ 0309 Overig afval- en materialenbeheer	22.456	1%	19.146	1%	57.323	2%
▼ 0705 Gemeenschapscentrum	22.260	1%	26.322	1%	32.009	1%
▲ 0946 Thuisbezorgde maaltijden	20.755	1%	17.225	1%	24.064	1%
▼ 0905 Dienst voor juridische informatie en advies	20.458	1%	27.103	1%	24.210	1%
▼ 0703 Openbare bibliotheken	20.117	1%	24.667	1%	24.814	1%
▼ **** Overige beleidsvelden	118.709	5%	158.251	7%	239.965	10%



7. Verdeling van de personeelskosten per beleidsveld 2023-2022 / meerjarenplan 2023

▲ stijging ▼ daling

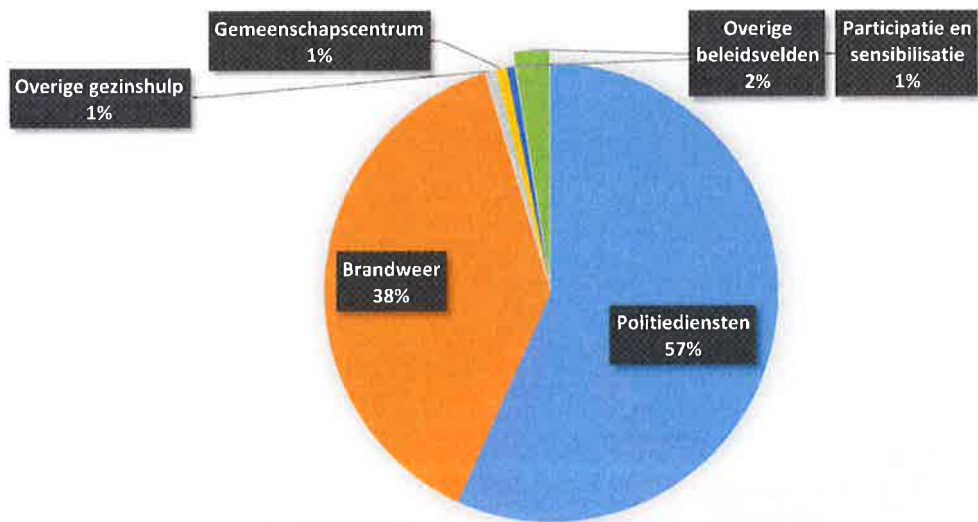
	2023		2022		MJPLAN	
▲ Personeelskosten	5.638.635	100%	5.024.343	100%	5.744.548	100%
▲ 0800 Gewoon basisonderwijs	2.090.334	37%	1.784.285	36%	1.882.075	33%
▲ 0119 Overige algemene diensten	543.664	10%	450.522	9%	750.870	13%
▲ 0110 Secretariaat	453.627	8%	426.501	8%	504.304	9%
▲ 0904 Activering van tewerkstelling	333.554	6%	248.921	5%	283.606	5%
▲ 0111 Fiscale en financiële diensten	328.825	6%	274.090	5%	290.530	5%
▼ 0900 Sociale bijstand	304.041	5%	312.906	6%	362.958	6%
▲ 0100 Politieke organen	277.956	5%	270.093	5%	279.014	5%
▲ 0200 Wegen	256.896	5%	256.782	5%	275.848	5%
▲ 0870 Sociale voordelen	244.433	4%	209.095	4%	237.520	4%
▲ 0130 Administratieve dienstverlening	230.344	4%	213.853	4%	221.896	4%
▲ 0112 Personeelsdienst en vorming	188.629	3%	178.210	4%	206.431	4%
▼ 0680 Groene ruimte	112.321	2%	113.006	2%	95.300	2%
▼ 0948 Poetsdienst	100.579	2%	103.174	2%	97.320	2%
▲ 0903 Lokale opvanginitiatieven voor asielzoekers	82.486	1%	76.600	2%	84.982	1%
▲ 0703 Openbare bibliotheken	49.831	1%	28.285	1%	60.187	1%
▼ 0751 Gemeentelijke dienstverlening gericht op kinderen &	41.116	1%	77.831	2%	86.382	2%
▼ 0309 Overig afval- en materialenbeheer			30	0%	24.950	0%
▼ 0600 Ruimtelijke planning			159	0%	375	0%



8. Verdeling van de toegestane subsidies per beleidsveld 2023-2022 / meerjarenplan 2023

▲ stijging ▼ daling

	2023		2022		MJPLAN	
▼ Toegestane subsidies	890.610	100%	1.053.823	100%	857.475	100%
▼ 0400 Politiediensten	505.697	57%	741.708	70%	478.357	56%
▲ 0410 Brandweer	343.157	39%	263.732	25%	309.387	36%
▼ 0949 Overige gezinshulp	7.150	1%	9.040	1%	7.900	1%
▲ 0705 Gemeenschapscentrum	7.000	1%	5.575	1%	10.000	1%
▼ 0380 Participatie en sensibilisatie	5.000	1%	12.250	1%	10.000	1%
▼ 0740 Sportsector- en verenigingsondersteuning	4.950	1%	6.800	1%	4.950	1%
▲ 0350 Klimaat en energie	4.700	1%			10.000	1%
▼ 0750 Jeugdsector- en verenigingsondersteuning	3.000	0%	3.400	0%	3.000	0%
0703 Openbare bibliotheken	3.000	0%	3.000	0%		
▲ 0171 Gemeentelijk/stedelijk wijkoverleg	2.142	0%			6.000	0%
▼ 0739 Overig kunst- en cultuurbeleid	1.500	0%	2.290	0%	1.500	0%
▼ 0900 Sociale bijstand	1.342	0%	1.473	0%	5.087	0%
▼ 0985 Gezondheids promotie en ziektepreventie	1.009	0%	1.296	0%	400	0%
▲ 0909 Overige verrichtingen inzake sociaal beleid	604	0%	569	0%	1.635	0%
▲ 0310 Beheer van regen- en afvalwater	360	0%	180	0%	600	0%
▼ 0903 Lokale opvanginitiatieven voor asielzoekers			1.987	0%	3.000	0%
0112 Personeelsdienst en vorming					3.659	0%
▼ 0150 Internationale relaties			523	0%	1.000	0%
**** Overige beleidsvelden					1.000	0%



EXPLOITATIEVERRICHTINGEN PER BELEIDSVELD

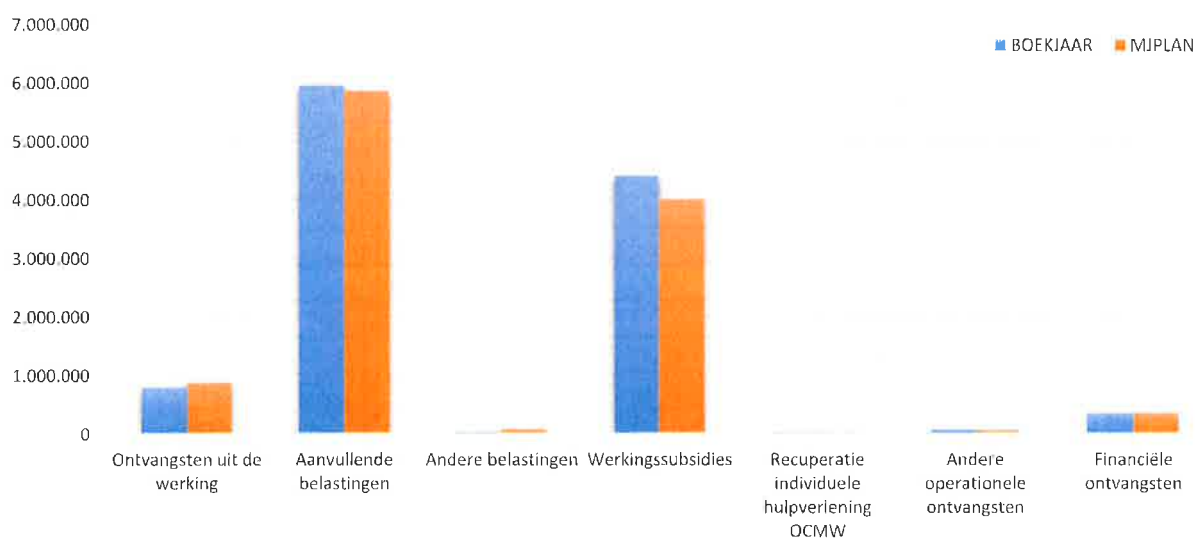
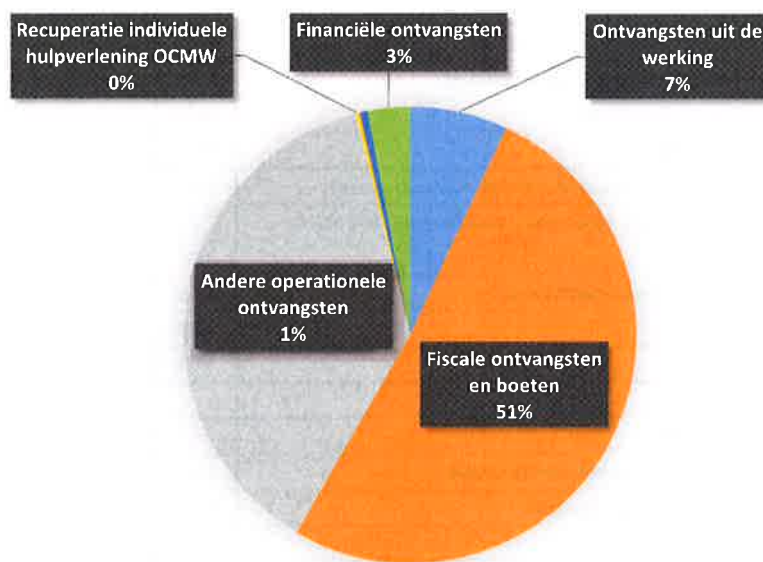
31/12/2023

31/12/2022

II. EXPLOITATIE-ONTVANGSTEN	Code	11.646.775	9.929.658
A. Operationele ontvangsten	70/4	11.295.622	9.594.251
1. Ontvangsten uit de werking	70	810.546	809.981
0930 Sociale huisvesting		304.432	312.465
0300 Ophalen en verwerken van huishoudelijk afval		116.537	136.974
0800 Gewoon basisonderwijs		112.277	98.853
0130 Administratieve dienstverlening		91.136	76.975
0870 Sociale voordelen		38.072	38.260
0050 Patrimonium zonder maatschappelijk doel		22.151	25.280
0946 Thuisbezorgde maaltijden		19.126	16.363
**** Overige beleidsvelden		106.815	104.810
2. Fiscale ontvangsten en boeten	73	5.990.811	5.033.704
a. Aanvullende belastingen		5.941.621	4.972.789
Opcentiemen op de onroerende voorheffing	7300	2.746.635	2.506.483
Aanvullende belasting op de personenbelasting	7301	3.128.267	2.403.813
Andere aanvullende belastingen	7302/9	66.719	62.492
b. Andere belastingen en boetes	731/9	49.191	60.915
Andere belastingen op het gebruik van het openbaar domein	73699	10.290	10.142
Afgifte identiteitsbewijzen, paspoorten, trouwboekjes, uittreksels	7315	9.851	17.645
Tweede verblijven	7377	8.000	3.000
Verspreiding kosteloos reclamedrukwerk	73424	5.721	8.899
Reclameborden	73422	3.450	
Overige belastingen	****	11.879	21.229
3. Werkingsubsidies		4.398.389	3.651.928
a. Algemene werkingsubsidies		1.150.102	1.063.009
Gemeentefonds (basis- en aanvullende dotatie)	7400	844.421	820.859
Andere algemene werkingsubsidies	7401/4	305.681	242.149
b. Specifieke werkingsubsidies	7405/9	3.248.288	2.588.919
0800 Gewoon basisonderwijs		2.321.163	2.020.558
0900 Sociale bijstand		704.179	444.720
0381 Geïntegreerde milieuprojecten		129.280	
0903 Lokale opvanginitiatieven voor asielzoekers		27.114	18.285
0904 Activering van tewerkstelling		25.060	23.605
0190 Overig algemeen bestuur		21.134	
0350 Klimaat en energie		15.477	15.073
**** Overige beleidsvelden		4.881	66.679
4. Recuperatie individuele hulpverlening	748	30.488	58.753
5. Andere operationele ontvangsten	742/7	65.386	39.886
0904 Activering van tewerkstelling		23.415	10.267
0030 Financiële aangelegenheden		16.279	
0100 Politieke organen		13.046	12.207
**** Overige beleidsvelden		12.647	17.412
B. Financiële ontvangsten	75	351.154	335.407
0640 Elektriciteitsvoorziening		328.451	20.812
0030 Financiële aangelegenheden		21.600	
0690 Overige nutsvoorzieningen		843	
0190 Overig algemeen bestuur		260	
**** Overige beleidsvelden			314.595
C. Tussenkost door derden in het tekort van het boekjaar	794		

1. Samenstelling van de exploitatieontvangsten 2023 - Vergelijking rekening-meerjarenplan

	BOEKJAAR		MJPLAN		REAL%
Exploitatieontvangsten	11.646.775	100%	11.266.766	100%	103%
Ontvangsten uit de werking	810.546	7%	868.876	8%	93%
Fiscale ontvangsten en boeten	5.990.811	51%	5.957.790	53%	101%
<i>Aanvullende belastingen</i>	<i>5.941.621</i>		<i>5.865.000</i>		<i>101%</i>
<i>Andere belastingen</i>	<i>49.191</i>		<i>92.789</i>		<i>53%</i>
Werkingsubsidies	4.398.389	38%	4.002.095	36%	110%
Recuperatie individuele hulpverlening OCMW	30.488	0%	23.256	0%	131%
Andere operationele ontvangsten	65.386	1%	51.684	0%	127%
Financiële ontvangsten	351.154	3%	363.066	3%	97%
Tussenkost door derden in het tekort van het boekjaar					

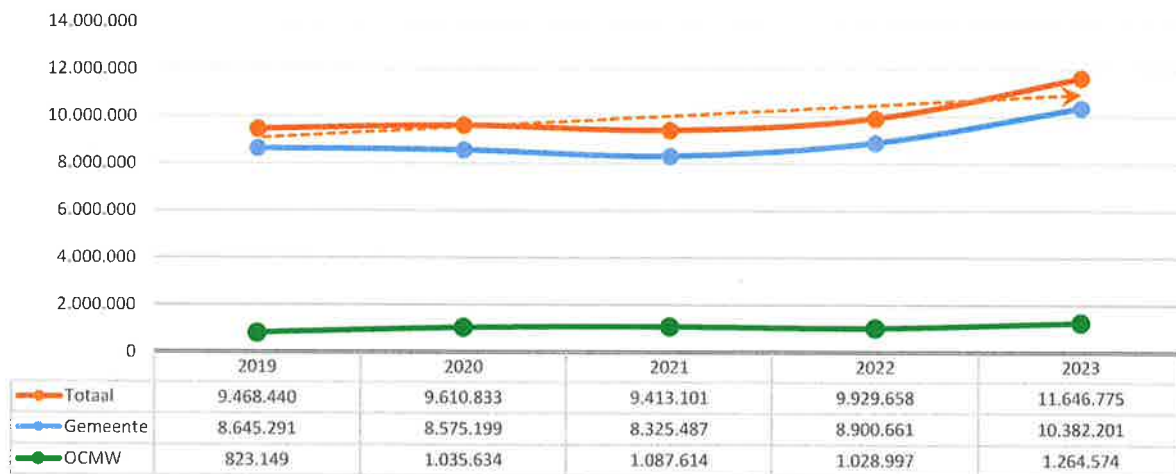
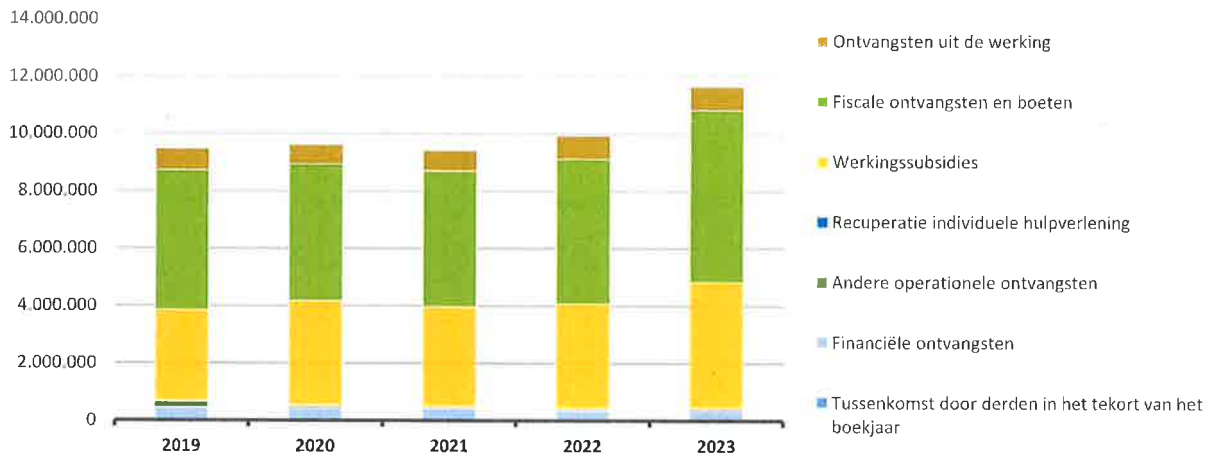


2. Evolutie van de exploitatie-ontvangsten 2023-2019

▲ stijging ▼ daling

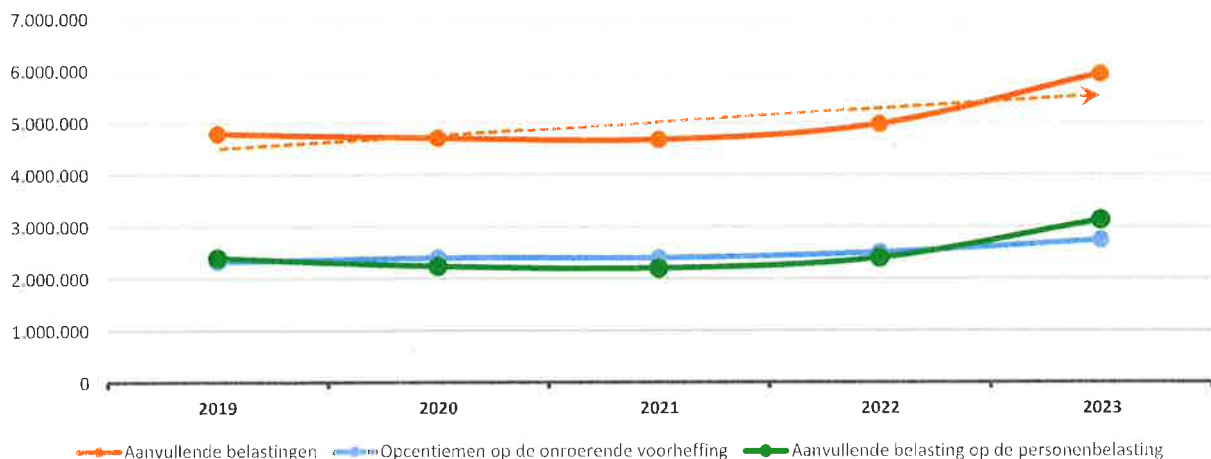
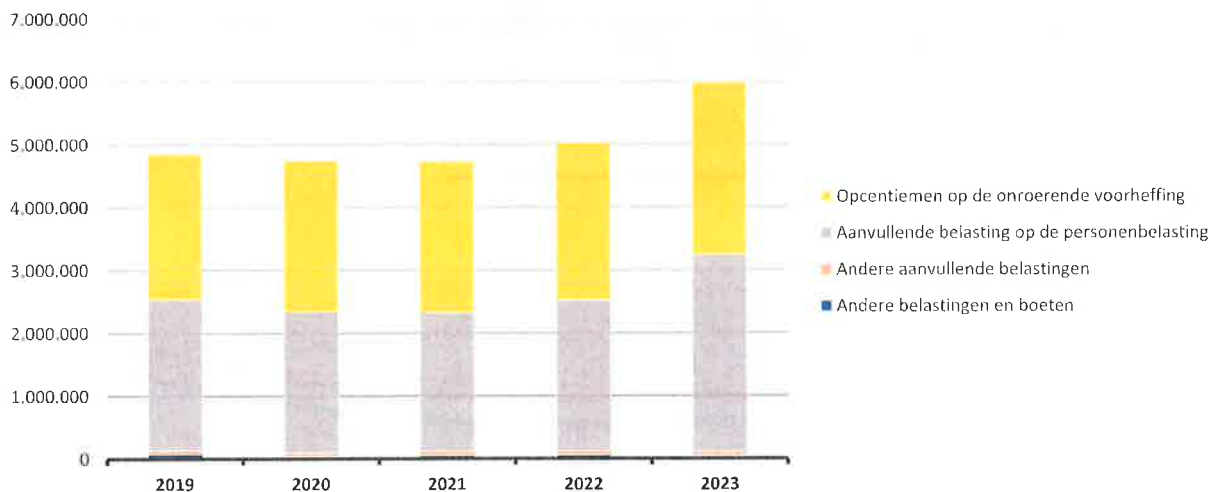
	2023		2022		2021	
▲ Exploitatie-ontvangsten	11.646.775	100%	9.929.658	100%	9.413.101	100%
▲ Ontvangsten uit de werking	810.546	7%	809.981	8%	706.627	8%
▲ Fiscale ontvangsten en boeten	5.990.811	51%	5.033.704	51%	4.734.533	50%
▲ Aanvullende belastingen	5.941.621		4.972.789		4.674.752	
▼ Andere belastingen en boeten	49.191		60.915		59.781	
▲ Werkingsubsidies	4.398.389	38%	3.651.928	37%	3.476.579	37%
▼ Recuperatie individuele hulpverlening	30.488	0%	58.753	1%	22.732	0%
▲ Andere operationele ontvangsten	65.386	1%	39.886	0%	50.702	1%
▲ Financiële ontvangsten	351.154	3%	335.407	3%	421.929	4%
▼ Tussenkomst door derden in het tekort van het boekjaar						

* Exclusief de 'gemeentelijke bijdrage in het tekort van het OCMW'



3. Evolutie van de fiscale ontvangsten en boeten 2023-2019

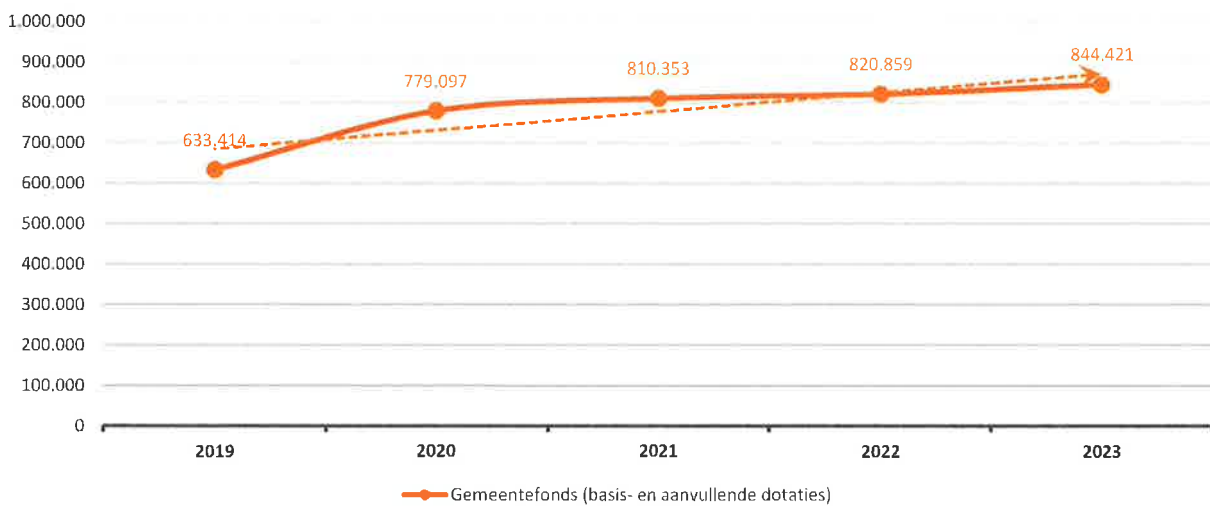
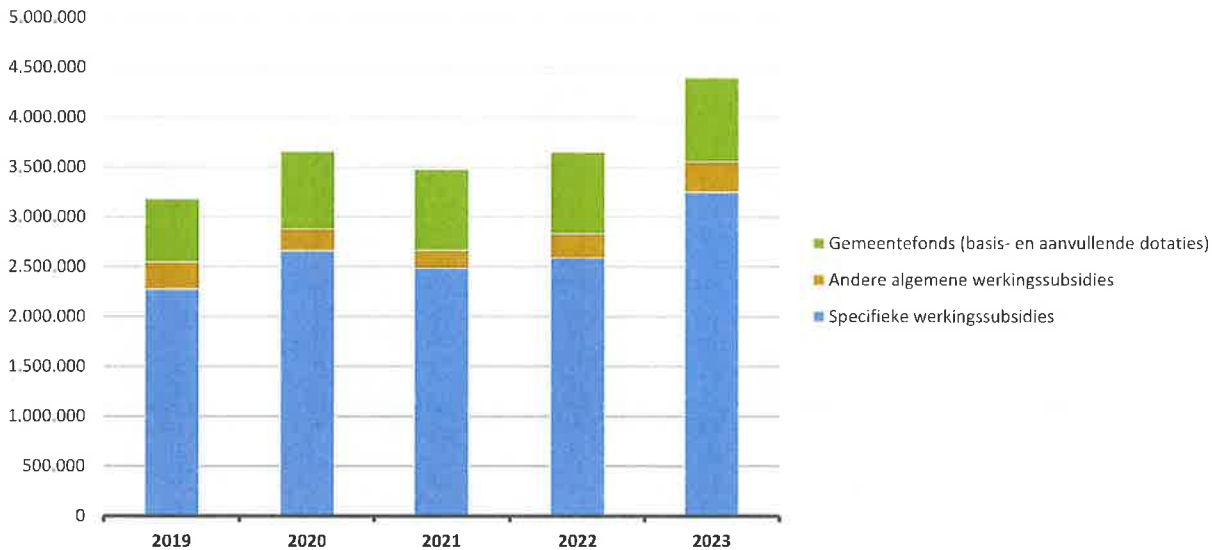
	2023		2022		2021
▲ stijging ▼ daling					
▲ Fiscale ontvangsten	5.990.811		5.033.704		4.734.533
▲ Aanvullende belastingen	5.941.621	100%	4.972.789	100%	4.674.752
▲ <i>Opcentiemen op de onroerende voorheffing</i>	2.746.635	46%	2.506.483	50%	2.405.804
▲ <i>Aanvullende belasting op de personenbelasting</i>	3.128.267	53%	2.403.813	48%	2.203.816
▲ <i>Andere aanvullende belastingen</i>	66.719	1%	62.492	1%	65.132
▼ Andere belastingen en boeten	49.191	100%	60.915	100%	59.781
▲ <i>Andere belastingen op het gebruik van het openbaar domein</i>	10.290	21%	10.142	17%	10.142
▼ <i>Afgifte identiteitsbewijzen, paspoorten, trouwboekjes, uitd</i>	9.851	20%	17.645	29%	9.744
▲ <i>Tweede verblijven</i>	8.000	17%	3.000	5%	7.000
▼ <i>Verspreiding kosteloos reclamedrukwerk</i>	5.721	12%	8.899	15%	7.993
▲ <i>Reclameborden</i>	3.450	7%			3.750
▼ <i>Taxidiensten</i>	3.111	5%	6.547	11%	3.203
▲ <i>Benzine-, olie- en persdrukpompen</i>	3.000	5%			
▼ <i>Bouwen</i>	2.766	5%	6.146	10%	2.348
▲ <i>Parkeren</i>	1.500	3%			15
▼ <i>Ontgraving</i>	800	2%	2.000	3%	500
▼ <i>Overige belastingen</i>	702	1%	6.536	11%	15.085



4. Evolutie van de werkingssubsidies 2023-2019

▲ stijging ▼ daling

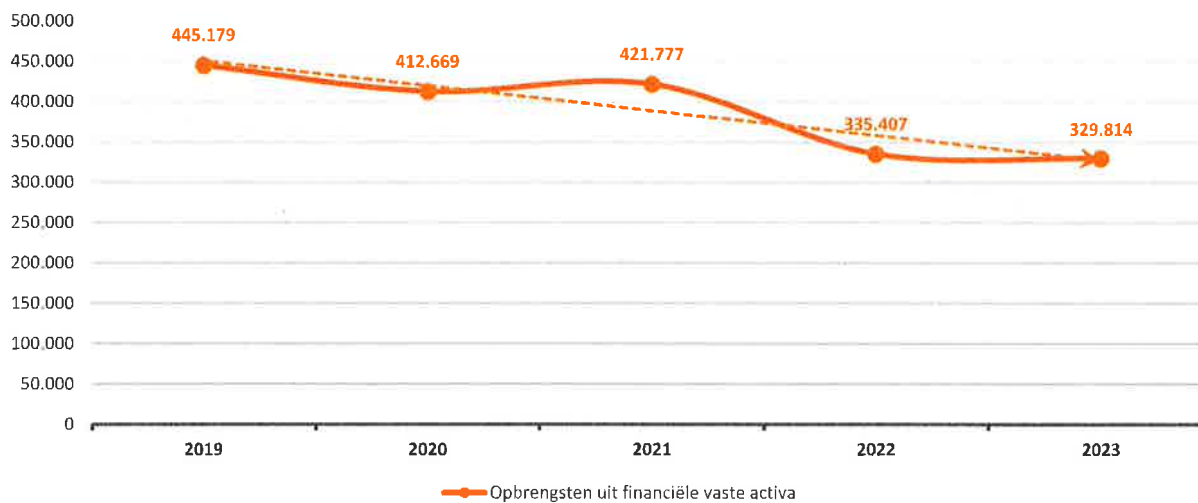
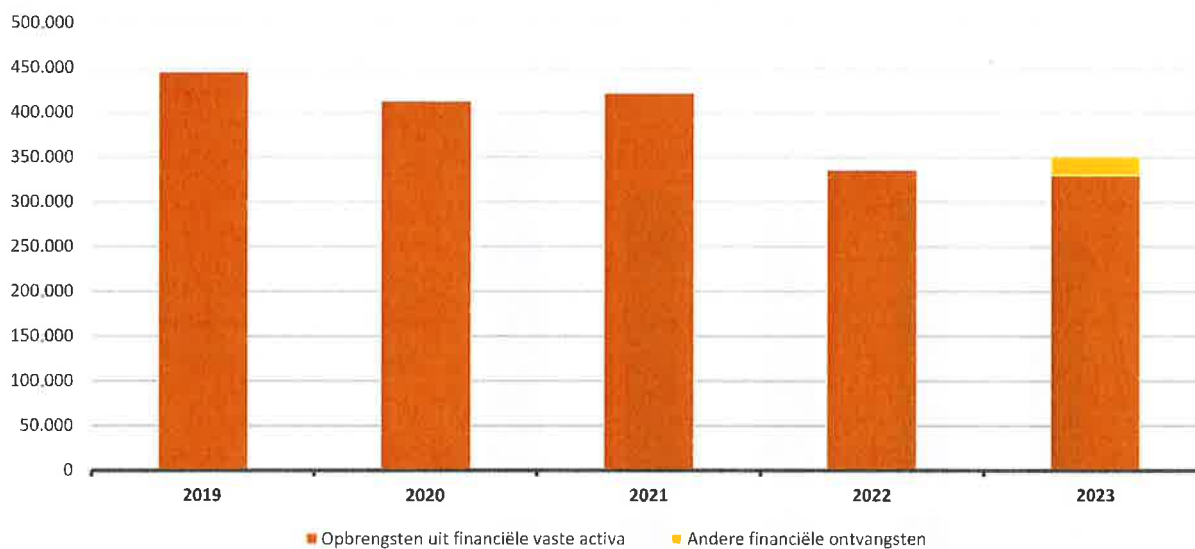
	2023		2022		2021	
▲ Werkingssubsidies	4.398.389	100%	3.651.928	100%	3.476.579	100%
▲ Gemeentefonds (basis- en aanvullende dotaties)	844.421	19%	820.859	22%	810.353	23%
▲ Andere algemene werkingssubsidies*	305.681	7%	242.149	7%	179.028	5%
▲ Specifieke werkingssubsidies	3.248.288	74%	2.588.919	71%	2.487.197	72%



5. Evolutie van de financiële ontvangsten 2023-2019

▲ stijging ▼ daling

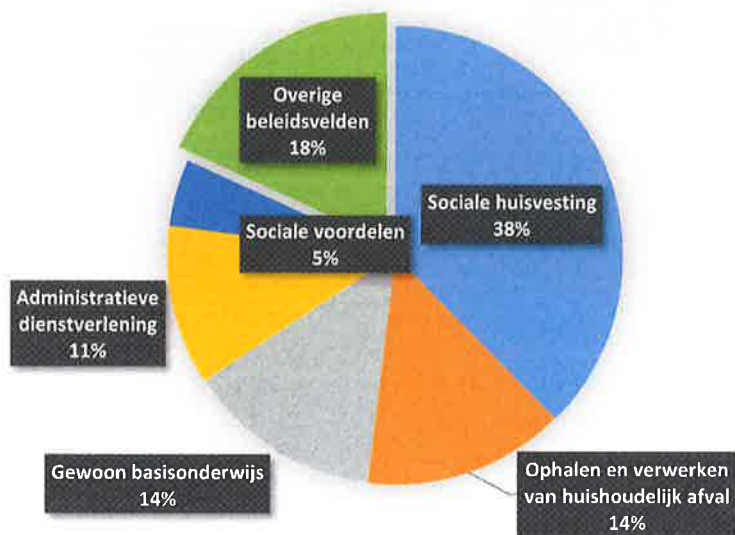
	2023		2022		2021	
▲ Financiële ontvangsten	351.154		335.407	100%	421.929	100%
▼ Opbrengsten uit financiële vaste activa	329.814	94%	335.407	100%	421.777	100%
▲ Andere financiële ontvangsten	21.340	6%			152	0%



6. Verdeling van de ontvangsten uit de werking per beleidsveld 2023-2022 / meerjarenplan 2023

▲ stijging ▼ daling

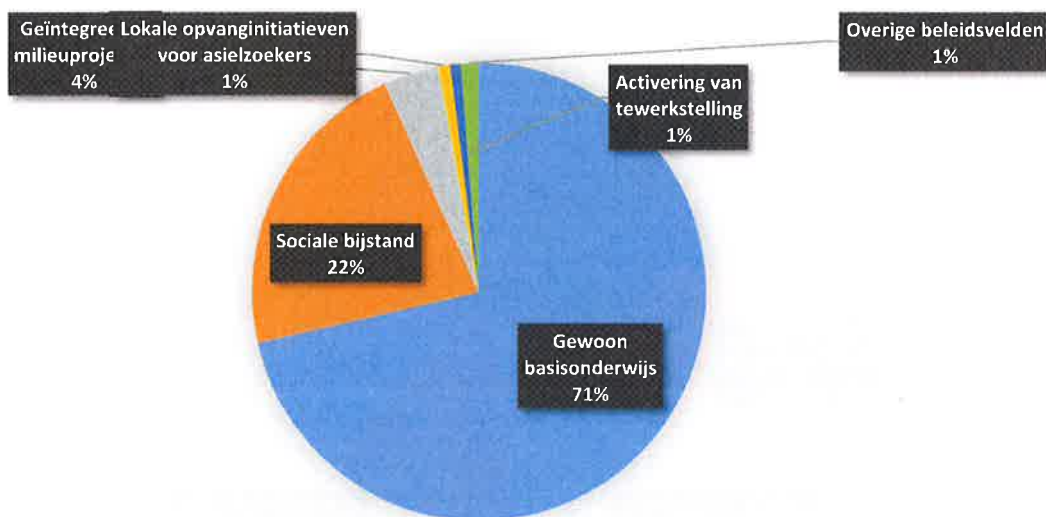
	2023		2022		MJPLAN	
▲ Ontvangsten uit de werking	810.546	100%	809.981	100%	868.876	100%
▼ 0930 Sociale huisvesting	304.432	38%	312.465	39%	297.313	34%
▼ 0300 Ophalen en verwerken van huishoudelijk afval	116.537	14%	136.974	17%	130.300	15%
▲ 0800 Gewoon basisonderwijs	112.277	14%	98.853	12%	118.408	14%
▲ 0130 Administratieve dienstverlening	91.136	11%	76.975	10%	52.200	6%
▼ 0870 Sociale voordelen	38.072	5%	38.260	5%	50.900	6%
▼ 0050 Patrimonium zonder maatschappelijk doel	22.151	3%	25.280	3%	40.300	5%
▲ 0946 Thuisbezorgde maaltijden	19.126	2%	16.363	2%	20.685	2%
▲ 0309 Overig afval- en materialenbeheer	18.061	2%	15.048	2%	17.800	2%
▲ 0200 Wegen	16.115	2%	15.130	2%	17.800	2%
▲ 0751 Gemeentelijke dienstverlening gericht op kinderen &	15.445	2%	11.759	1%	20.000	2%
▼ **** Overige beleidsvelden	57.194	7%	62.873	8%	103.170	12%



7. Verdeling van de specifieke werkingssubsidies per beleidsveld 2023-2022 / meerjarenplan 2023

▲ stijging ▼ daling

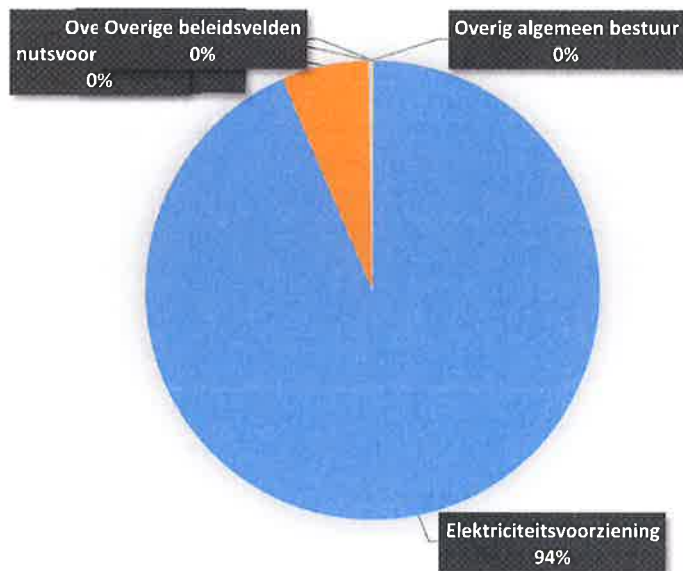
	2023		2022		MJPLAN	
▲ Specifieke werkingssubsidies	3.248.288	100%	2.588.919	100%	2.854.752	100%
▲ 0800 Gewoon basisonderwijs	2.321.163	71%	2.020.558	78%	2.104.371	74%
▲ 0900 Sociale bijstand	704.179	22%	444.720	17%	494.140	17%
▲ 0381 Geïntegreerde milieuprojecten	129.280	4%				
▲ 0903 Lokale opvanginitiatieven voor asielzoekers	27.114	1%	18.285	1%	70.000	2%
▲ 0904 Activering van tewerkstelling	25.060	1%	23.605	1%	125.112	4%
▲ 0190 Overig algemeen bestuur	21.134	1%				
▲ 0350 Klimaat en energie	15.477	0%	15.073	1%		
▼ 0943 Gezinshulp	4.689	0%	12.004	0%	3.600	1%
▼ 0130 Administratieve dienstverlening	192	0%	17.538	0%	1.175	0%
0909 Overige verrichtingen inzake sociaal beleid					1.000	0%
▼ **** Overige beleidsvelden			37.137	1%	55.354	2%



8. Verdeling van de financiële ontvangsten per beleidsveld 2023-2022 / meerjarenplan 2023

▲ stijging ▼ daling

	2023		2022		MJPLAN	
▲ Financiële ontvangsten	351.154	100%	335.407	100%	363.066	100%
▲ 0640 Elektriciteitsvoorziening	328.451	94%	20.812	6%	53.673	15%
▲ 0030 Financiële aangelegenheden	21.600	6%			250	0%
▲ 0690 Overige nutsvoorzieningen	843	0%			800	0%
▲ 0190 Overig algemeen bestuur	260	0%				
▼ 0650 Gasvoorziening			314.595	94%	308.343	85%



INVESTERINGSVERRICHTINGEN PER BELEIDSVELD

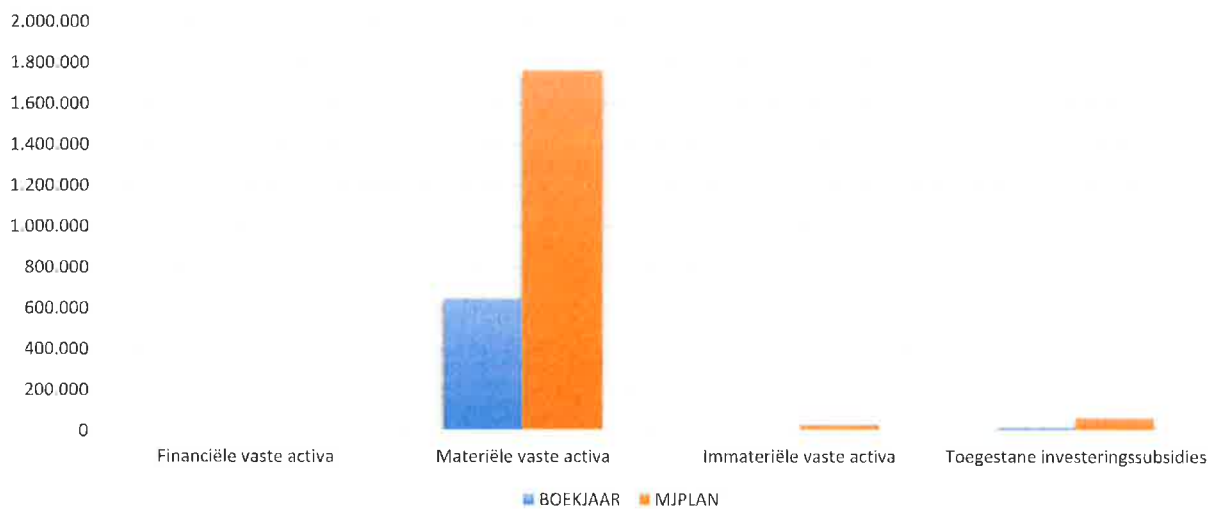
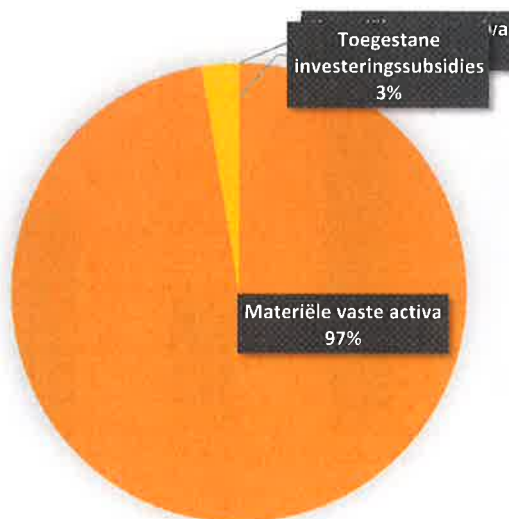
31/12/2023	31/12/2022
-------------------	-------------------

UITGAVEN	Code	667.742	439.478
I. Investerings in financiële vaste activa	28	25	313
0660 Communicatievoorzieningen		25	
0640 Elektriciteitsvoorziening			313
II. Investerings in materiële vaste activa		649.686	374.859
Onroerende goederen		570.546	233.896
0200 Wegen		424.411	51.364
0670 Straatverlichting		43.445	91.935
0190 Overig algemeen bestuur		32.868	21.491
0945 Kinderopvang		15.976	
0680 Groene ruimte		14.194	12.317
0742 Sportinfrastructuur		11.934	14.018
0930 Sociale huisvesting		10.065	25.639
0990 Begraafplaatsen		9.257	883
0800 Gewoon basisonderwijs		3.579	5.741
0050 Patrimonium zonder maatschappelijk doel		2.345	
**** Overige beleidsvelden		2.472	10.508
Roerende goederen		79.140	140.963
0800 Gewoon basisonderwijs		37.243	28.026
0119 Overige algemene diensten		25.729	19.975
0190 Overig algemeen bestuur		16.168	92.962
Vooruitbetalingen op investeringen in materiële vaste activa	2906		
III. Investerings in immateriële vaste activa	21		6.933
0200 Wegen			6.933
IV. Toegestane investeringssubsidies	664	18.031	57.374
0400 Politiediensten		18.031	17.870
0410 Brandweer			39.504

INVESTERINGSUITGAVEN BOEKJAAR 2023 IN EVOLUTIE EN GRAFIEK

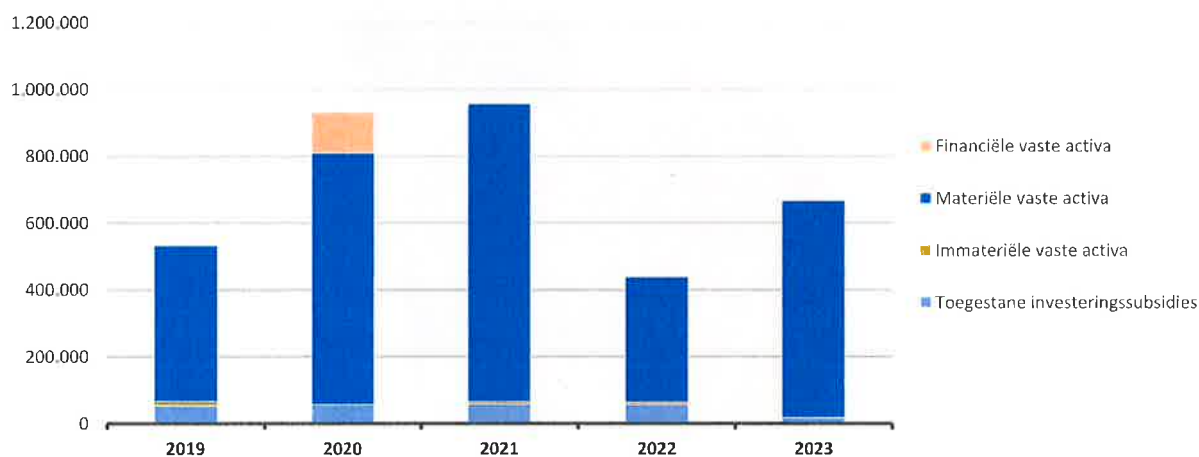
1. Samenstelling van de investeringsuitgaven 2023 - Vergelijking rekening-meerjarenplan

	BOEKJAAR		MJPLAN		REAL%
Investeringsuitgaven	667.742	100%	1.850.056		36%
Financiële vaste activa	25	0%			
Materiële vaste activa	649.686	97%	1.759.063	75%	37%
Gemeenschapsgoederen en bedrijfsmatige MVA	648.126		1.713.063		38%
Terreinen en gebouwen	100.218		1.225.979		8%
Wegen en overige infrastructuur	425.323		136.639		311%
Roerende goederen	79.140		158.999		50%
Leasing en soortgelijke rechten	43.445		66.446		65%
Erfgoed			125.000		
Andere materiële vaste activa	1.560		46.000		3%
Terreinen en gebouwen	1.560		46.000		3%
Roerende goederen					
Immateriële vaste activa			30.740	1%	
Toegestane investeringsubsidies	18.031	3%	60.253	3%	30%



2. Evolutie van de investeringsuitgaven 2023-2019

	2023		2022		2021	
Investeringsuitgaven	667.742	100%	439.478	100%	958.644	100%
Financiële vaste activa	25	0%	313	0%		
Materiële vaste activa	649.686	97%	374.859	85%	892.967	93%
Gemeenschapsgoederen en bedrijfsmatige MVA	648.126		374.859		892.967	
<i>Terreinen en gebouwen</i>	100.218		90.597		269.729	
<i>Wegen en overige infrastructuur</i>	425.323		51.364		529.287	
<i>Roerende goederen</i>	79.140		140.963		89.005	
<i>Leasing en soortgelijke rechten</i>	43.445		91.935		4.945	
<i>Erfgoed</i>						
Overige materiële vaste activa	1.560					
<i>Onroerende goederen</i>	1.560					
<i>Roerende goederen</i>						
Immateriële vaste activa			6.933	2%	7.022	1%
Toegestane investeringssubsidies	18.031	3%	57.374	13%	58.656	6%



3. Verdeling van de investeringsuitgaven per beleidsveld 2023-2022 / meerjarenplan 2023

	2023		2022		MJPLAN	
Financiële vaste activa	25	100%	313	100%		
0660 Communicatievoorzieningen	25	100%				
0670 Straatverlichting						
0640 Elektriciteitsvoorziening			313	100%		
Materiële vaste activa	649.686	100%	374.859	100%	1.759.063	100%
0200 Wegen	424.411	65%	51.364	14%	106.639	6%
0190 Overig algemeen bestuur	49.036	8%	114.453	31%	514.874	29%
0670 Straatverlichting	43.445	7%	91.935	25%	76.446	4%
0800 Gewoon basisonderwijs	40.823	6%	33.766	9%	106.947	6%
0119 Overige algemene diensten	25.729	4%	26.654	7%	70.272	4%
0945 Kinderopvang	15.976	2%			39.500	2%
0680 Groene ruimte	14.194	2%	12.317	3%	65.143	4%
0742 Sportinfrastructuur	11.934	2%	14.018	4%	198.467	11%
0930 Sociale huisvesting	10.065	2%	25.639	7%	41.128	2%
0990 Begraafplaatsen	9.257	1%	883	0%	48.477	3%
0050 Patrimonium zonder maatschappelijk doel	2.345	0%			10.000	0%
0341 Erosiebestrijding	1.560	0%			46.000	0%
0290 Overige mobiliteit en verkeer	912	0%			30.000	0%
0705 Gemeenschapscentrum			3.829	1%	261.171	15%
0985 Gezondheids promotie en ziektepreventie						
**** Overige beleidsvelden					144.000	8%
Imateriële vaste activa			6.933	100%	30.740	100%
0800 Gewoon basisonderwijs						
0200 Wegen			6.933	100%	30.740	100%
0119 Overige algemene diensten						
0130 Administratieve dienstverlening						
Toegestane investeringssubsidies	18.031	100%	57.374	100%	60.253	100%
0400 Politiediensten	18.031	100%	17.870	31%	22.000	37%
0790 Erediensten						
0742 Sportinfrastructuur						
0410 Brandweer			39.504	69%	37.253	62%
0900 Sociale bijstand						
**** Overige beleidsvelden					1.000	2%

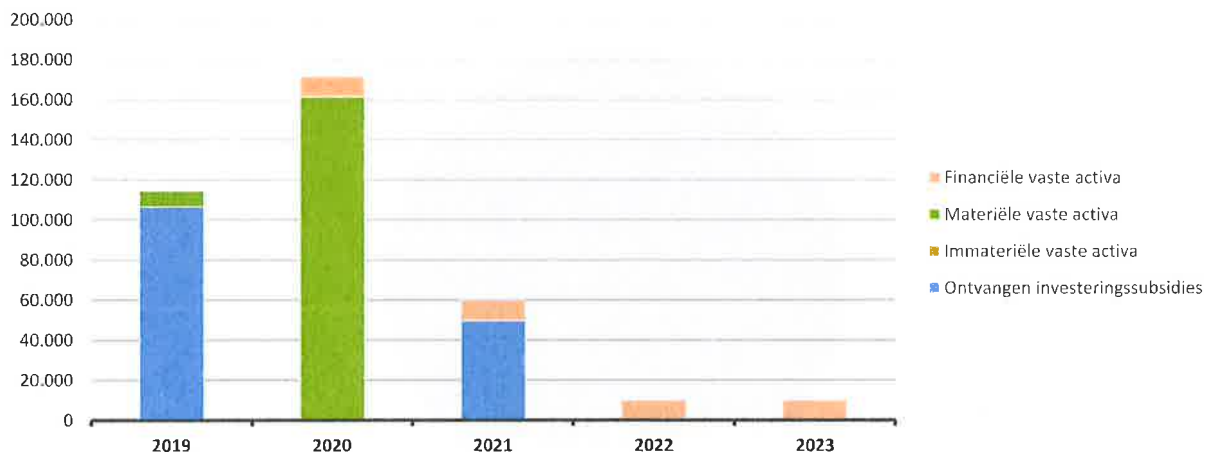
1. Samenstelling van de investeringsontvangsten 2023 - Vergelijking rekening-meerjarenplan

	BOEKJAAR		MJPLAN		REAL%
Investeringsontvangsten	10.098		271.421	100%	4%
Financiële vaste activa	10.098	100%	10.098	4%	100%
Materiële vaste activa					
Gemeenschapsgoederen en bedrijfsmatige MVA					
<i>Terreinen en gebouwen</i>					
<i>Wegen en overige infrastructuur</i>					
<i>Roerende goederen</i>					
<i>Leasing en soortgelijke rechten</i>					
<i>Erfgoed</i>					
Andere materiële vaste activa					
<i>Onroerende goederen</i>					
<i>Roerende goederen</i>					
Immateriële vaste activa					
Ontvangen investeringssubsidies			261.323	96%	



2. Evolutie van de investeringsontvangsten 2023-2019

	2023		2022		2021	
Investeringsontvangsten	10.098	100%	10.098	100%	59.901	100%
Financiële vaste activa	10.098	100%	10.098	100%	10.098	17%
Materiële vaste activa						
Gemeenschapsgoederen en bedrijfsmatige MVA						
<i>Terreinen en gebouwen</i>						
<i>Wegen en overige infrastructuur</i>						
<i>Roerende goederen</i>						
<i>Leasing en soortgelijke rechten</i>						
<i>Erfgoed</i>						
Overige materiële vaste activa						
<i>Onroerende goederen</i>						
<i>Roerende goederen</i>						
Immateriële vaste activa						
Ontvangen investeringssubsidies					49.803	83%



3. Verdeling van de investeringsontvangsten per beleidsveld 2023-2022 / meerjarenplan 2023

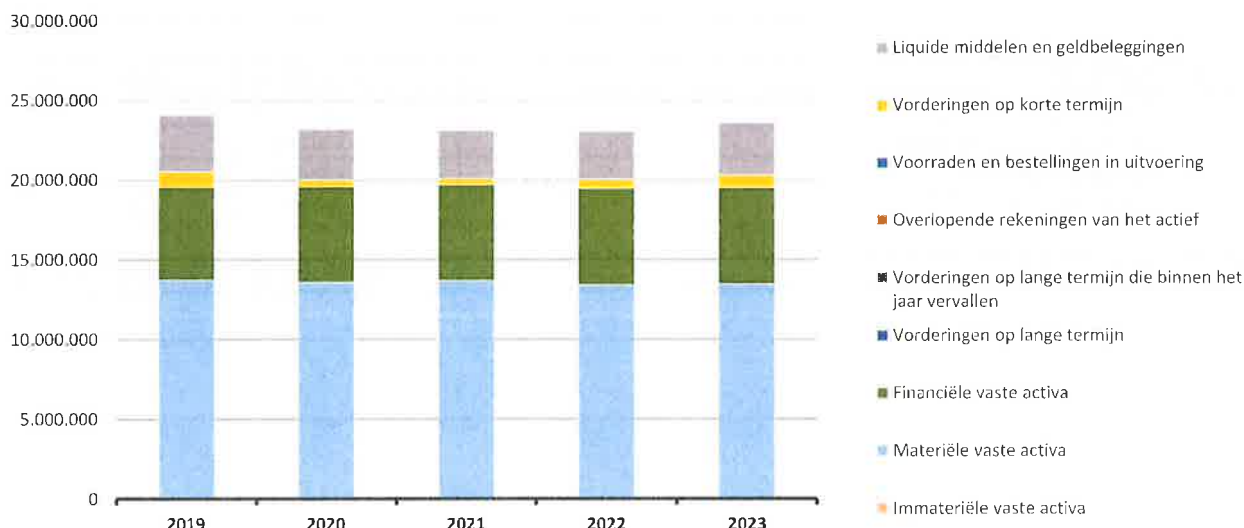
		2023		2022		MJPLAN	
Financiële vaste activa		10.098	100%	10.098	100%	10.098	100%
0670	Straatverlichting	10.098	100%	10.098	100%	10.098	100%
Materiële vaste activa							
Imateriële vaste activa							
Ontvangen investeringssubsidies						261.323	100%
0610	Gebiedsontwikkeling					102.123	39%
****	Overige beleidsvelden					159.200	61%

ACTIVA	2023	2022
I. Vlottende activa	4.051.776,79	3.571.984,50
A. Liquide middelen en geldbeleggingen	3.274.288,33	3.025.742,38
B. Vorderingen op korte termijn	777.488,46	546.242,12
1. Vorderingen uit ruiltransacties	377.417,90	338.711,04
2. Vorderingen uit niet-ruiltransacties	400.070,56	207.531,08
C. Voorraden en bestellingen in uitvoering	0,00	0,00
D. Overlopende rekeningen van het actief	0,00	0,00
E. Vorderingen op lange termijn die binnen het jaar vervallen	0,00	0,00
II. Vaste activa	19.525.541,01	19.491.269,75
A. Vorderingen op lange termijn	0,00	0,00
1. Vorderingen uit ruiltransacties	0,00	0,00
2. Vorderingen uit niet-ruiltransacties	0,00	0,00
B. Financiële vaste activa	6.047.103,34	6.071.642,61
1. Extern verzelfstandigde agentschappen	0,00	0,00
2. Intergemeentelijke samenwerkingsverbanden en soortgelijke entiteiten	6.026.987,25	6.051.526,52
3. OCMW-verenigingen	2.835,50	2.835,50
4. Andere financiële vaste activa	17.280,59	17.280,59
C. Materiële vaste activa	13.466.359,33	13.398.343,27
1. Gemeenschapsgoederen	13.051.373,97	12.984.586,13
a. Terreinen en gebouwen	8.339.179,48	8.427.117,94
b. Wegen en overige infrastructuur	2.656.497,32	2.390.989,46
c. Installaties, machines en uitrusting	147.344,97	150.070,83
d. Meubilair, kantooruitrusting en rollend materieel	156.088,91	206.481,46
e. Leasing en soortgelijke rechten	1.752.263,29	1.809.926,44
f. Erfgoed	0,00	0,00
2. Bedrijfsmatige materiële vaste activa	1.327,16	1.658,94
a. Terreinen en gebouwen	1.327,16	1.658,94
b. Installaties, machines en uitrusting	0,00	0,00
c. Meubilair, kantooruitrusting en rollend materieel	0,00	0,00
d. Leasing en soortgelijke rechten	0,00	0,00
3. Overige materiële vaste activa	413.658,20	412.098,20
a. Terreinen en gebouwen	413.658,20	412.098,20
b. Roerende goederen	0,00	0,00
D. Immateriële vaste activa	12.078,34	21.283,87
TOTAAL ACTIVA	23.577.317,80	23.063.254,25

PASSIVA	2023	2022
I. Schulden	7.096.287,58	7.222.338,84
A. Schulden op korte termijn	2.066.467,21	2.405.792,28
1. Schulden uit ruiltransacties	982.738,55	1.336.672,72
a. Voorzieningen voor risico's en kosten	292.594,98	242.427,13
b. Financiële schulden	0,00	0,00
c. Niet-financiële schulden uit ruiltransacties	690.143,57	1.094.245,59
2. Schulden uit niet-ruiltransacties	730.025,98	663.662,01
3. Overlopende rekeningen van het passief	0,00	0,00
4. Schulden op lange termijn die binnen het jaar vervallen	353.702,68	405.457,55
B. Schulden op lange termijn	5.029.820,37	4.816.546,56
1. Schulden uit ruiltransacties	5.029.820,37	4.816.546,56
a. Voorzieningen voor risico's en kosten	3.203.322,93	2.670.711,00
1. Pensioenen en soortgelijke verplichtingen	2.756.890,42	2.224.278,49
2. Andere risico's en kosten	446.432,51	446.432,51
b. Financiële schulden	1.826.497,44	2.138.749,35
c. Niet-financiële schulden uit ruiltransacties	0,00	7.086,21
2. Schulden uit niet-ruiltransacties	0,00	0,00
II. Nettoactief	16.481.030,22	15.840.915,41
A. Kapitaalssubsidies en schenkingen	959.250,66	1.041.438,82
B. Gecumuleerd overschot of tekort	3.528.666,29	2.791.896,93
C. Herwaarderingsreserves	1.888.121,29	1.902.587,68
D. Overig nettoactief	10.104.991,98	10.104.991,98
TOTAAL PASSIVA	23.577.317,80	23.063.254,25

1. Samenstelling van de activa

	2023		2022		2021	
ACTIVA	23.577.318	100%	23.063.254	100%	23.118.609	100%
Vlottende activa	4.051.777	17%	3.571.985	15%	3.397.821	15%
Liquide middelen en geldbeleggingen	3.274.288	14%	3.025.742	13%	3.011.081	13%
Vorderingen op korte termijn	777.488	3%	546.242	2%	386.740	2%
<i>Vorderingen uit ruiltransacties</i>	<i>377.418</i>		<i>338.711</i>		<i>172.889</i>	
<i>Vorderingen uit niet-ruiltransacties</i>	<i>400.071</i>		<i>207.531</i>		<i>213.850</i>	
Voorraden en bestellingen in uitvoering						
Overlopende rekeningen van het actief						
Vorderingen op lange termijn die binnen het jaar vervallen						
Vaste activa	19.525.541	83%	19.491.270	85%	19.720.788	85%
Vorderingen op lange termijn						
Financiële vaste activa	6.047.103	26%	6.071.643	26%	6.009.509	26%
Materiële vaste activa	13.466.359	57%	13.398.343	58%	13.687.723	59%
Immateriële vaste activa	12.078	0%	21.284	0%	23.557	0%



Gemeente

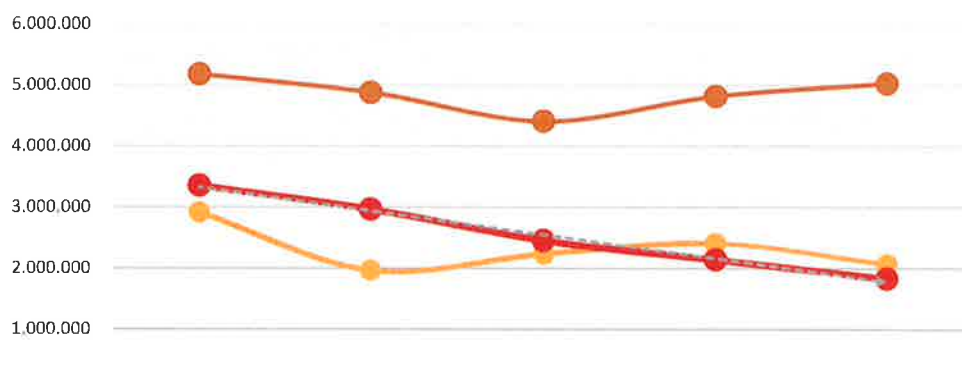


OCMW



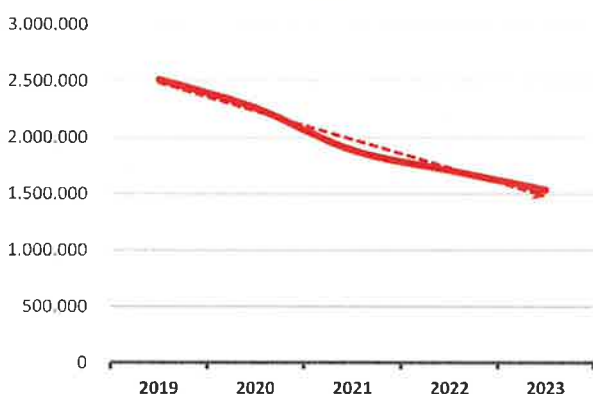
2. Samenstelling van de passiva

	2023		2022		2021	
PASSIVA	23.577.318	100%	23.063.254	100%	23.118.609	100%
Schulden op korte termijn	2.066.467	9%	2.405.792	10%	2.231.918	10%
Schulden uit ruiltransacties	982.739	4%	1.336.673	6%	944.638	4%
Voorzieningen voor risico's en kosten	292.595		242.427		220.679	
Financiële schulden						
Diverse schulden op korte termijn uit ruiltransacties	690.144		1.094.246		723.959	
Schulden uit niet-ruiltransacties	730.026	3%	663.662	3%	775.411	3%
Overlopende rekeningen van het passief						
Schulden op lange termijn die binnen het jaar vervallen	353.703	2%	405.458	2%	511.869	2%
Schulden op lange termijn	5.029.820	21%	4.816.547	21%	4.406.116	19%
Schulden uit ruiltransacties	5.029.820	21%	4.816.547	21%	4.406.116	19%
Voorzieningen voor risico's en kosten	3.203.323		2.670.711		1.942.615	
Financiële schulden	1.826.497		2.138.749		2.456.414	
Niet-financiële schulden uit ruiltransacties			7.086		7.086	
Schulden uit niet-ruiltransacties						
Nettoactief	16.481.030	70%	15.840.915	69%	16.480.575	71%

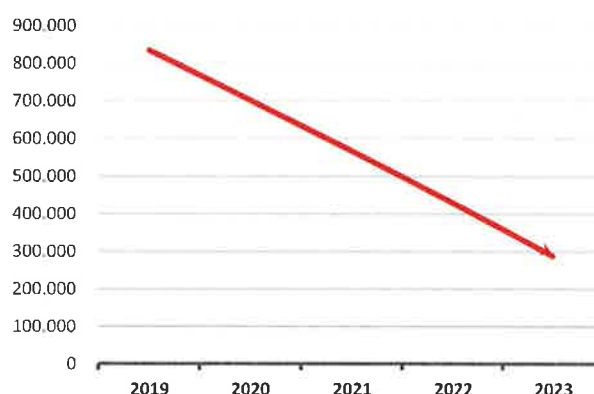


	2019	2020	2021	2022	2023
Schulden op korte termijn	2.911.170	1.963.100	2.231.918	2.405.792	2.066.467
Financiële schulden op langte termijn	3.348.444	2.963.917	2.456.414	2.138.749	1.826.497
Schulden op lange termijn	5.175.282	4.876.855	4.406.116	4.816.547	5.029.820

Financiële schulden
Gemeente

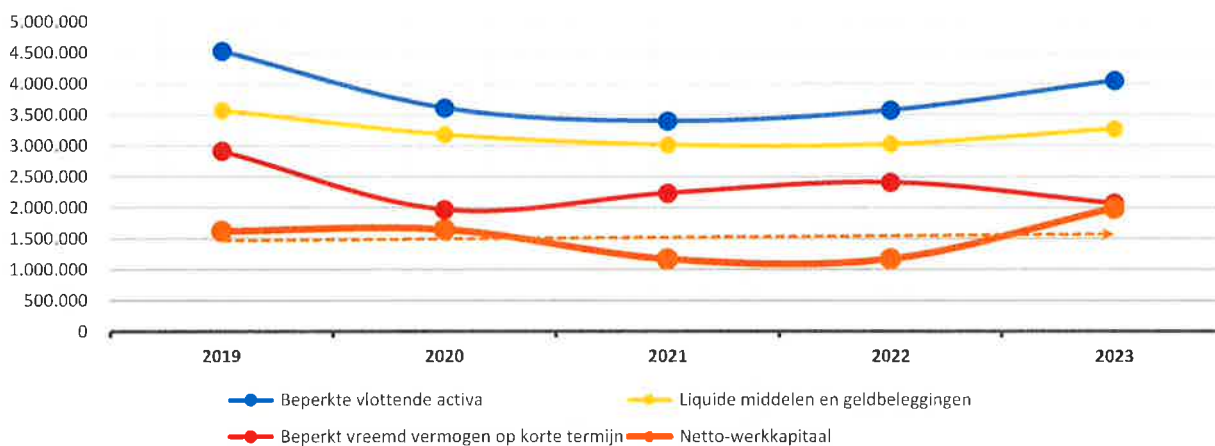


Financiële schulden
OCMW

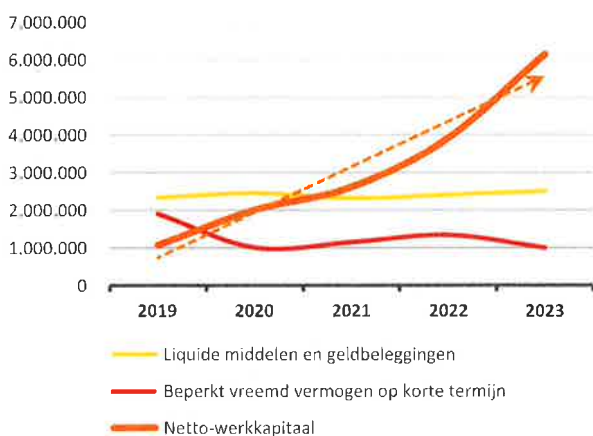


1. Liquiditeit

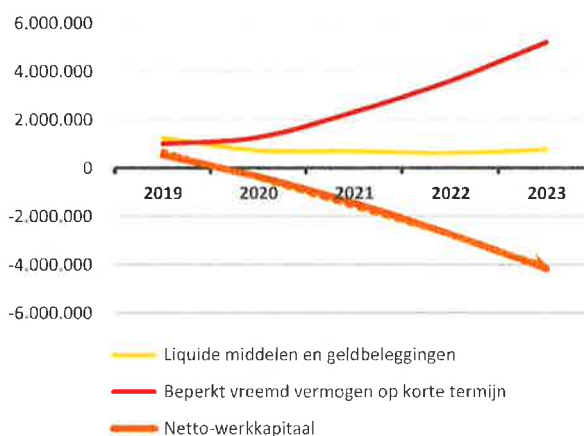
	2023	2022	2021	2020
Beperkte vlottende activa	4.051.777	3.571.985	3.397.821	3.607.254
Liquide middelen en geldbeleggingen	3.274.288	3.025.742	3.011.081	3.179.493
Vorderingen op korte termijn	777.488	546.242	386.740	427.761
<i>Vorderingen uit ruiltransacties</i>	<i>377.418</i>	<i>338.711</i>	<i>172.889</i>	<i>230.028</i>
<i>Vorderingen uit niet-ruiltransacties</i>	<i>400.071</i>	<i>207.531</i>	<i>213.850</i>	<i>197.733</i>
Vorderingen op lange termijn die < 1jr vervallen				
Beperkt vreemd vermogen op korte termijn	2.066.467	2.405.792	2.231.918	1.963.100
Schulden uit ruiltransacties	982.739	1.336.673	944.638	775.210
Schulden uit niet-ruiltransacties	730.026	663.662	775.411	643.181
Schulden op lange termijn die binnen het jaar vervallen	353.703	405.458	511.869	544.709
Netto-werkkapitaal	1.985.310	1.166.192	1.165.903	1.644.154



**Liquiditeit
Gemeente**

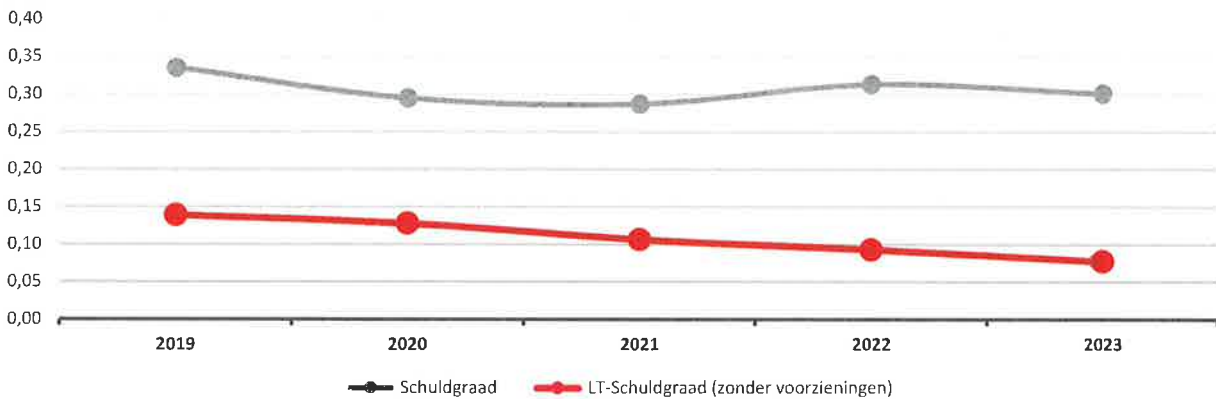


**Liquiditeit
OCMW**

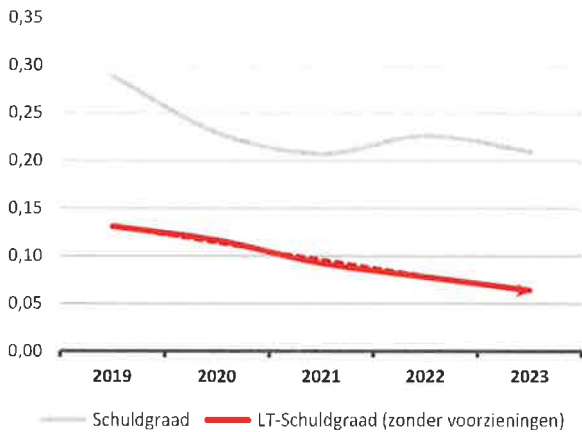


2. Solvabiliteit

	2023	2022	2021	2020
Vreemdvermogen	7.096.288	7.222.339	6.638.034	6.839.955
Totaal vermogen	23.577.318	23.063.254	23.118.609	23.193.689
Schuldgraad	0,30	0,31	0,29	0,29
Schulden op lange termijn (zonder voorzieningen)	1.826.497	2.145.836	2.463.500	2.971.003
Totaal vermogen	23.577.318	23.063.254	23.118.609	23.193.689
LT-Schuldgraad (zonder voorzieningen)	0,08	0,09	0,11	0,13



**Solvabiliteit
Gemeente**



**Solvabiliteit
OCMW**

